

**Комитет образования администрации  
Балаковского муниципального района Саратовской области  
Муниципальное автономное дошкольное образовательное учреждение-  
Детский сад № 1 села Натальино  
Балаковского района Саратовской области**

Принята:  
Педагогическим советом  
МАДОУ с. Натальино  
Протокол № 1 от 31.08.2023 г.

Утверждаю:  
Заведующий МАДОУ  
с. Натальино  
\_\_\_\_\_ М.П. Липатова  
Приказ № 57 от 31.08.2023 г.

**ОБРАЗОВАТЕЛЬНАЯ ПРОГРАММА  
ДОШКОЛЬНОГО ОБРАЗОВАНИЯ**  
муниципального автономного дошкольного  
образовательного учреждения Детский сад № 1 села Натальино  
Балаковского района Саратовской области

2023 год

<b>№ п/п</b>	<b>СОДЕРЖАНИЕ</b>	<b>Стр.</b>
<b>1.</b>	<b>Целевой раздел</b>	
1.1.	Пояснительная записка	3
1.2.	Цели и задачи программы	6
1.3.	Принципы и подходы к формированию программы	8
1.4.	Значимые для разработки и реализации Программы характеристики, в том числе характеристики особенностей развития детей раннего и дошкольного возраста.	9
1.5.	Планируемые результаты реализации и освоения Программы	21
1.6.	Педагогическая диагностика достижения планируемых результатов	22
<b>2.</b>	<b>Содержательный раздел</b>	
2.1	Описание образовательной деятельности в соответствии с направлениями развития ребенка в пяти образовательных областях	27
2.2	Описание вариативных форм, способов, методов и средств реализации Программы с учетом возрастных и индивидуальных особенностей воспитанников, специфики их образовательных потребностей и интересов	32
2.3	Особенности образовательной деятельности разных видов и культурных практик.	36
2.4	Способы и направления поддержки детской инициативы	54
2.5	Особенности взаимодействия педагогического коллектива с семьями воспитанников.	57
2.6	Рабочая программа воспитания	60
<b>3.</b>	<b>Организационный раздел</b>	
3.1	Психолого-педагогические условия реализации Программы	78
3.2	Особенности организации развивающей предметно-пространственной среды	78
3.3	Материально-техническое обеспечение Программы, обеспеченность методическими материалами и средствами обучения и воспитания	84
3.4	Перечень литературных, музыкальных, художественных, анимационных произведений для реализации Программы	92
3.5	Примерный режим и распорядок дня	93
3.6	Календарный план воспитательной работы с учетом особенностей традиционных событий, праздников, мероприятий	96
<b>4.</b>	<b>Краткая презентация Программы</b>	<b>110</b>

# 1. ЦЕЛЕВОЙ РАЗДЕЛ

## 1.1. Пояснительная записка

Образовательная программа дошкольного образования (далее – Программа) муниципального автономного дошкольного образовательного учреждения Детский сад № 1 села Натальино Балаковского района Саратовской области (далее - ДОО) разработана в соответствии с:

Федеральным государственным образовательным стандартом дошкольного образования (далее - Стандарт);

Федеральной образовательной программой дошкольного Образования (далее – ФООП ДО); учетом нормативных правовых актов, содержащих обязательные требования к условиям организации ДОО; учетом особенностей образовательной организации, региона, образовательных потребностей и запросов родителей воспитанников.

Программа состоит из обязательной части и части, формируемой участниками образовательных отношений (далее по тексту выделена курсивом). Обе части являются взаимодополняющими и необходимыми с точки зрения реализации Стандарта:

<b>Обязательная часть Программы</b>	<b><i>Часть, формируемая участниками образовательных отношений</i></b>
ФООП ДО – утверждена Приказом Министерства просвещения Российской Федерации №1028 от 25 ноября 2022г. Реализуется педагогическими работниками ДОО во всех помещениях и на территории детского сада, со всеми детьми ДОО. Составляет, примерно 80% от общего объема Программы.	<i>Программа экологического воспитания в детском саду «Юный эколог» (С.Н. Николаева) дополняет содержание экологического воспитания в образовательной области «Познавательное развитие» Реализуется педагогическими работниками ДОО во всех помещениях и на территории детского сада, со всеми детьми ДОО. Составляет, примерно 20% от общего объема Программы.</i>

При разработке Программы учитывались следующие нормативные документы.

### **Федеральные документы:**

1. Конвенция о правах ребенка (одобрена Генеральной Ассамблеей ООН 20.11.1989) (вступила в силу для СССР 15.09.1990)

[https://www.consultant.ru/document/cons\\_doc\\_LAW\\_9959/](https://www.consultant.ru/document/cons_doc_LAW_9959/)

2. Федеральный закон от 29 декабря 2012 г. № 273-ФЗ (актуальная ред.) «Об образовании в Российской Федерации»

[http://www.consultant.ru/document/cons\\_doc\\_LAW\\_140174/](http://www.consultant.ru/document/cons_doc_LAW_140174/)

3. Федеральный закон 24 июля 1998 г. № 124-ФЗ (актуальная ред. от 14.07.2022) «Об основных гарантиях прав ребенка в Российской Федерации»

[http://www.consultant.ru/document/cons\\_doc\\_LAW\\_19558/](http://www.consultant.ru/document/cons_doc_LAW_19558/)

4. Приказ Министерства образования и науки Российской Федерации от 17 октября 2013 г. № 1155 (ред. от 08.11.2022) «Об утверждении федерального государственного образовательного стандарта дошкольного образования» (зарегистрирован Минюстом России 14 ноября 2013 г., регистрационный №

30384) [https://www.consultant.ru/document/cons\\_doc\\_LAW\\_154637/](https://www.consultant.ru/document/cons_doc_LAW_154637/)

5. Приказ Министерства Просвещения России от 25.11.2022 №1028 «Об утверждении федеральной образовательной программы дошкольного образования».

<http://publication.pravo.gov.ru/Document/View/0001202212280044/>

6. Постановление Правительства Российской Федерации от 21.02.2022 № 225 «Об утверждении номенклатуры должностей педагогических работников организаций, осуществляющих образовательную деятельность, должностей руководителей образовательных организаций»

<http://publication.pravo.gov.ru/Document/View/0001202202220042>

7. Постановление Главного государственного санитарного врача Российской Федерации от 28 сентября 2020 года № 28 Об утверждении санитарных правил СП 2.4.3648-20 «Санитарно-эпидемиологические требования к организациям воспитания и обучения, отдыха оздоровления детей и молодежи»

<http://publication.pravo.gov.ru/Document/View/0001202012210122>

8. Постановление Главного государственного санитарного врача Российской Федерации от 27 октября 2020 г. № 32 Об утверждении санитарных правил и норм СанПиН 2.3/2.4.3590-20 «Санитарноэпидемиологические требования к организации общественного питания населения»

<http://publication.pravo.gov.ru/Document/View/0001202011120001>

9. Постановление Главного государственного санитарного врача Российской Федерации от 28 января 2021 г. № 2 Об утверждении санитарных правил и норм СанПиН 1.2.3685-21 «Гигиенические нормативы и требования к обеспечению безопасности и (или) безвредности для человека факторов среды обитания»

<http://publication.pravo.gov.ru/Document/View/0001202102030022>

10. Приказ Министерства просвещения Российской Федерации от 31.07.2020 № 373 «Об утверждении Порядка организации и осуществления образовательной деятельности по основным общеобразовательным программам - образовательным программам дошкольного образования»

(Зарегистрирован 31.08.2020 № 59599)

<http://publication.pravo.gov.ru/Document/View/0001202009010021>

11. Приказ Министерства здравоохранения и социального развития Российской Федерации от 26 августа 2010 г. № 761н (ред. от 31.05.2011) «Об утверждении Единого квалификационного справочника должностей руководителей, специалистов и служащих, раздел «Квалификационные характеристики должностей работников образования» (Зарегистрирован в

Минюсте России 6 октября 2010 г. № 18638)

<https://normativ.kontur.ru/document?moduleId=1&documentId=184188>

12. Приказ Министерства образования и науки Российской Федерации от 22.12.2014 № 1601 (ред. от 13.05.2019) «О продолжительности рабочего времени (нормах часов педагогической работы за ставку заработной платы) педагогических работников и о порядке определения учебной нагрузки педагогических работников, оговариваемой в трудовом договоре»

(Зарегистрировано в Минюсте России 25.02.2015 № 36204)

<https://legalacts.ru/doc/prikaz-minobrnauki-rossii-ot-22122014-n-1601/>

13. Приказ Министерства образования и науки Российской Федерации от 11 мая 2016 г. № 536 Об утверждении особенностей режима рабочего времени и времени отдыха педагогических и иных работников организаций, осуществляющих образовательную деятельность

<https://www.garant.ru/products/ipo/prime/doc/71314220/>

14. Указ Президента Российской Федерации от 07.05.2018 № 204

"О национальных целях и стратегических задачах развития Российской Федерации на период до 2024 года"

<http://publication.pravo.gov.ru/Document/View/0001201805070038>

15. Указ Президента Российской Федерации от 21.07.2020 № 474 "О национальных целях развития Российской Федерации на период до 2030 года"

<http://publication.pravo.gov.ru/Document/View/0001202007210012>

16. Указ Президента Российской Федерации от 9 ноября 2022 г. № 809 «Об утверждении основ государственной политики по сохранению и укреплению традиционных российских духовно-нравственных ценностей»

<http://publication.pravo.gov.ru/Document/View/0001202211090019>

17. Федеральный закон от 31 июля 2020 г. № 304-ФЗ «О внесении изменений в Федеральный закон «Об образовании в Российской Федерации» по вопросам воспитания обучающихся»

<http://publication.pravo.gov.ru/Document/View/0001202007310075>

18. Федеральный закон от 24 сентября 2022 г. № 371-ФЗ «О внесении изменений в Федеральный закон «Об образовании в Российской Федерации» и статью 1 Федерального закона «Об обязательных требованиях в Российской Федерации» <http://publication.pravo.gov.ru/Document/View/0001202209240008>

19. Распоряжение Правительства Российской Федерации от 29 мая 2015 г. № 999-р «Об утверждении Стратегии развития воспитания в Российской Федерации на период до 2025 года» <https://legalacts.ru/doc/rasporjazhenie-pravitelstva-rf-ot-29052015-n-996-r/>

20. Постановление Правительства Российской Федерации от 14.05.2015 № 466 (ред. от 07.04.2017) «О ежегодных основных удлиненных оплачиваемых отпусках»

[http://www.consultant.ru/document/cons\\_doc\\_LAW\\_179568/](http://www.consultant.ru/document/cons_doc_LAW_179568/)

21. Приказ Министерства просвещения Российской Федерации от 24.03.2023 № 196 "Об утверждении Порядка проведения аттестации педагогических работников организаций, осуществляющих образовательную деятельность"

<http://publication.pravo.gov.ru> 22. Распоряжение Министерства просвещения РФ от 9 сентября 2019 г. N P-93 "Об утверждении примерного Положения о психолого-педагогическом консилиуме образовательной организации"

<https://www.garant.ru/products/ipo/prime/doc/72641204/> **Региональные документы:**

1. Закон Саратовской области от 28 ноября 2013 г. N 215-ЗСО «Об образовании в Саратовской области» (с изменениями на 23 ноября 2022 года)

<http://minobr.saratov.gov.ru/minobr/Function/education.php>

2. Приказ от 27.04.2023 г. № 714 «Об утверждении регионального плана графика («дорожной карты») по введению и реализации федеральной образовательной программы дошкольного образования в дошкольных образовательных организациях Саратовской области»

<http://minobr.saratov.gov.ru/docs/70/32493/>

#### **Локальный уровень:**

1. Программа развития МАДОУ с. Натальино

2. Устав МАДОУ с. Натальино

## **1.2. Цели и задачи реализации Программы**

### **Обязательная часть:**

**Цель** Программы определена в соответствии с п. 14.1 ФОП ДО: разностороннее развитие ребёнка в период дошкольного детства с учётом возрастных и индивидуальных особенностей на основе духовно-нравственных ценностей российского народа, исторических и национально-культурных традиций.

К традиционным российским духовно-нравственным ценностям относятся, прежде всего, жизнь, достоинство, права и свободы человека, патриотизм, гражданственность, служение Отечеству и ответственность за его судьбу, высокие нравственные идеалы, крепкая семья, созидательный труд, приоритет духовного над

материальным, гуманизм, милосердие, справедливость, коллективизм, взаимопомощь и взаимоуважение, историческая память и преемственность поколений, единство народов России.

**Задачи** Программы определены с п. 14.2 ФОП ДО:

- обеспечение единых для Российской Федерации содержания дошкольного образования (далее – ДО) и планируемых результатов освоения образовательной программы ДО;
- приобщение детей (в соответствии с возрастными особенностями) к базовым ценностям российского народа - жизнь, достоинство, права и свободы человека, патриотизм, гражданственность, высокие нравственные идеалы, крепкая семья, созидательный труд, приоритет духовного над материальным, гуманизм, милосердие, справедливость, коллективизм, взаимопомощь и взаимоуважение, историческая память и преемственность поколений, единство народов России; создание условий для формирования ценностного отношения к окружающему миру, становления опыта действий и поступков на основе осмысления ценностей;
- построение (структурирование) содержания образовательной деятельности на основе учёта возрастных и индивидуальных особенностей развития;
- создание условий для равного доступа к образованию для всех детей дошкольного возраста с учётом разнообразия образовательных потребностей и индивидуальных возможностей;
- охрана и укрепление физического и психического здоровья детей, в том числе их эмоционального благополучия;
- обеспечение развития физических, личностных, нравственных качеств и основ патриотизма, интеллектуальных и художественно-творческих способностей ребёнка, его инициативности, самостоятельности и ответственности;
- обеспечение психолого-педагогической поддержки семьи и повышение компетентности родителей (законных представителей) в вопросах воспитания, обучения и развития, охраны и укрепления здоровья детей, обеспечения их безопасности;
- достижение детьми на этапе завершения ДО уровня развития, необходимого и достаточного для успешного освоения ими образовательных программ начального общего образования.

**Часть, формируемая участниками образовательных отношений:**

*МАДОУ с. Натальино с учетом мнения родителей (законных представителей) воспитанников, потребностей воспитанников реализует:*

*Парциальную программу С.Н. Николаевой «Юный эколог», с целью расширения и дополнения содержания образовательной области «Познавательное развитие» обязательной части Программы.*

*Цель программы «Юный эколог» - создание условий для формирования ответственного отношения дошкольников к окружающей природной среде и здоровью человека на основе воспитания экологической культуры и экологически компетентного поведения.*

*Задачи программы «Юный эколог»:*

- 1. Формирование у школьников знания основ экологии;*
- 2. Научить использовать полученные знания об экологии;*
- 3. Обучить работать индивидуально и в группе; отстаивать свою точку зрения;*
- 4. Сформировать умение контролировать свое поведение, поступки, чтобы не причинить вреда окружающей среде;*
- 5. Воспитать чувство бережного отношения к природе.*

### **1.3. Принципы и подходы к формированию Программы**

#### **Обязательная часть:**

Согласно п. 14.3 ФОП и п.1.4 Стандарта Программа построена на следующих принципах:

- 1) полноценное проживание ребёнком всех этапов детства (младенческого, раннего и дошкольного возрастов), обогащение (амплификация) детского развития;
- 2) построение образовательной деятельности на основе индивидуальных особенностей каждого ребёнка, при котором сам ребёнок становится активным в выборе содержания своего образования, становится субъектом образования;
- 3) содействие и сотрудничество детей и родителей (законных представителей), совершеннолетних членов семьи, принимающих участие в воспитании детей младенческого, раннего и дошкольного возрастов, а также педагогических работников (далее вместе - взрослые);
- 4) признание ребёнка полноценным участником (субъектом) образовательных отношений;
- 5) поддержка инициативы детей в различных видах деятельности;
- 6) сотрудничество ДОО с семьей;
- 7) приобщение детей к социокультурным нормам, традициям семьи, общества и государства;
- 8) формирование познавательных интересов и познавательных действий ребёнка в различных видах деятельности;



9) возрастная адекватность дошкольного образования (соответствие условий, требований, методов возрасту и особенностям развития); 10) учёт этнокультурной ситуации развития детей.

Программа основывается на следующих подходах:

- 1) системно-деятельностный подход – это подход, при котором в образовательной деятельности главное место отводится активной и разносторонней, в максимальной степени самостоятельной деятельности ребенка;
- 2) гуманистический подход – предполагающий признание личностного начала в ребенке, ориентацию на его субъективные потребности и интересы, признание его прав и свобод, самоценности детства как основы психического развития;
- 3) диалогический (полисубъектный) подход, предусматривающий становление личности, развитие ее творческих возможностей, самосовершенствование в условиях равноправных взаимоотношений с другими людьми, построенных по принципу диалога, субъект - субъектных;
- 4) комплексно – тематический подход – соединение образовательных областей в единое целое на основе принципа тематического планирования образовательного процесса.

**Часть, формируемая участниками образовательных отношений:**

**Основные принципы содержания программы «Юный эколог»:**

- принцип единства сознания и деятельности;
- принцип наглядности;
- принцип личностной ориентации;
- принцип системности и целостности;
- принцип экологического гуманизма;
- принцип краеведческий;
- принцип практической направленности.

**Курс включает и раскрывает основные содержательные линии:**

- Земля - единая экосистема.
- Человек – существо, биосоциальная часть экологической системы.
- Уникальная ценность природных существ вне зависимости от формы проявления.

#### **1.4. Значимые для разработки и реализации Программы характеристики**

МАДОУ с. Натальино работает в условиях 12 и 10,5 - часового пребывания.

Группы функционируют в режиме 5 - дневной рабочей недели.

Реализация Программы обеспечивается руководящими, педагогическими, учебно-вспомогательными, административно-хозяйственными работниками ДОО.

Все педагоги учреждения своевременно проходят курсы повышения квалификации, а также повышают профессиональный уровень через посещения методических объединений, прохождение процедуры аттестации, самообразование, что способствует повышению профессионального мастерства, положительно влияет на качество реализации Программы.

Педагогический коллектив разнообразен по стажу работы, совместно с опытными специалистами работают молодые педагоги.

### **Региональные особенности**

Национально-культурные и этнокультурные особенности: **Вероисповедание:**

православие, мусульманство и др. конфессии **Национальности:**

Национальный состав населения Балаково, согласно последней переписи населения, распределён примерно следующим образом:

- русские — 164 176 (87.55%) человек,
- казахи — 5 794 (3.09%) человека,
- татары — 4 032 (2.15%) человека,
- украинцы — 3 207 (1.71%) человек,
- другие национальности (менее 0,5% каждая) — 10 314 (5.5%).

Демографические особенности:

Смертность превышает рождаемость. Снижается численность детей дошкольного возраста, что влечет за собой уменьшение наполняемости в группах ДООУ, но способствует индивидуализации образования.

Наблюдается отток жителей Балаково и Балаковского района в другие регионы.

Климатические особенности:

### **Климатический пояс**

Климат в Балакове и Балаковском районе характеризуется как умеренный, что свойственно всем населенным пунктам, расположенным на Средней Волге.

### **Рельеф**

Расположен в степной зоне, омывается водами Саратовского водохранилища.

### **Среднегодовая температура**

Как показывает статистика погоды, самый тёплый месяц в городе Балаково это июль со средней температурой +22.4°C. Вторым по счёту идёт август (+22°C), третьим – июнь (+20.7°C). Соответственно, самым холодным месяцем в городе Балаково является январь. Среднемесячная температура января составляет всего –9°C. Больше всего солнца в городе Балаково в августе. Таким образом, август – это самый солнечный месяц в городе Балаково.

В целом климат города Балаково несколько мягче, чем на окружающей его территории, теплее на 2°C, выпадает больше осадков, скорость ветра меньше. Среднегодовая температура — +6,9 С°.

## **Количество солнечных дней в году**

Более 120 дней.

Данные климатические условия позволяют проводить основную двигательную активность, а также решать ряд образовательных задач на прогулочных участках в зависимости от состояния погоды.

С учетом выделенных климатических особенностей, реализация Программы осуществляется круглогодично с выделением двух периодов:

- **первый период:** с 01 сентября по 15 мая, для этого периода в режиме дня характерно наличие выделенной в утренний отрезок времени образовательной деятельности (занятия) в процессе организации педагогом различных видов детской деятельности.

- **второй период** с 01 июня по 31 августа, для этого периода характерно преобладание совместной деятельности ребёнка с педагогом, организуемой педагогами на уличных участках, и самостоятельной деятельности детей по их интересам и инициативе.

Содержание Программы учитывает возрастные и индивидуальные особенности контингента детей, воспитывающихся в образовательном учреждении МАДОУ с. Натальино Балаковского района Саратовской области.

### **Основные характеристики воспитанников:**

#### **Группа раннего возраста (от 2 до 3 лет)**

На третьем году жизни дети становятся самостоятельнее. Продолжает развиваться предметная деятельность, ситуативно-деловое общение ребенка и взрослого; совершенствуются восприятие, речь, начальные формы произвольного поведения, игры, наглядно-действенное мышление.

Развитие предметной деятельности связано с усвоением культурных способов действия с различными предметами. Развиваются соотносящие и орудийные действия.

Умение выполнять орудийные действия развивает произвольность, преобразуя натуральные формы активности в культурные на основе предлагаемой взрослыми модели, которая выступает в качестве не только объекта для подражания, но и образца, регулирующего собственную активность ребенка.

В ходе совместной со взрослыми предметной деятельности продолжает развиваться понимание речи. Слово отделяется от ситуации и приобретает самостоятельное значение. Дети продолжают осваивать названия окружающих предметов, учатся выполнять простые словесные просьбы взрослых в пределах видимой наглядной ситуации.

Количество понимаемых слов значительно возрастает. Совершенствуется регуляция поведения в результате обращения взрослых к ребенку, который начинает понимать не только инструкцию, но и рассказ взрослых.

Интенсивно развивается активная речь детей. К трем годам они осваивают основные грамматические структуры, пытаются строить простые предложения, в разговоре со взрослым используют практически все части речи. Активный словарь достигает примерно 1000-1500 слов.

К концу третьего года жизни речь становится средством общения ребенка со сверстниками. В этом возрасте у детей формируются новые виды деятельности: игра, рисование, конструирование.

Игра носит процессуальный характер, главное в ней — действия, которые совершаются с игровыми предметами, приближенными к реальности.

В середине третьего года жизни появляются действия с предметами заместителями.

Появление собственно изобразительной деятельности обусловлено тем, что ребенок уже способен сформулировать намерение изобразить какой-либо предмет. Типичным является изображение человека в виде «головонога» — окружности и отходящих от нее линий.

На третьем году жизни совершенствуются зрительные и слуховые ориентировки, что позволяет детям безошибочно выполнять ряд заданий: осуществлять выбор из 2-3 предметов по форме, величине и цвету; различать мелодии; петь.

Совершенствуется слуховое восприятие, прежде всего фонематический слух. К трем годам дети воспринимают все звуки родного языка, но произносят их с большими искажениями.

Основной формой мышления становится наглядно-действенная. Ее особенность заключается в том, что возникающие в жизни ребенка проблемные ситуации разрешаются путем реального действия с предметами.

Для детей этого возраста характерна неосознанность мотивов, импульсивность и зависимость чувств и желаний от ситуации. Дети легко заражаются эмоциональным состоянием сверстников. Однако в этот период начинает складываться и произвольность поведения. Она обусловлена развитием орудийных действий и речи. У детей появляются чувства гордости и стыда, начинают формироваться элементы самосознания, связанные с идентификацией с именем и полом. Ранний возраст завершается кризисом трех лет. Ребенок осознает себя как отдельного человека, отличного от взрослого. У него формируется образ Я. Кризис часто сопровождается рядом отрицательных проявлений: негативизмом, упрямством, нарушением общения со взрослым и др. Кризис может продолжаться от нескольких месяцев до двух лет, но его может не быть.

### **Младшая группа (от 3 до 4 лет)**

В возрасте 3-4 лет ребенок постепенно выходит за пределы семейного круга. Его общение становится внеситуативным. Взрослый становится для ребенка не только членом семьи, но и носителем определенной общественной функции.

Желание ребенка выполнять такую же функцию приводит к противоречию с его реальными возможностями. Это противоречие разрешается через развитие игры, которая становится ведущим видом деятельности в дошкольном возрасте.

Главной особенностью игры является ее условность: выполнение одних действий с одними предметами предполагает их отнесенность к другим действиям с другими предметами. Основным содержанием игры младших дошкольников являются действия с игрушками и предметами-заместителями.

Продолжительность игры небольшая. Младшие дошкольники ограничиваются игрой с одной-двумя ролями и простыми, неразвернутыми сюжетами. Игры с правилами в этом возрасте только начинают формироваться.

Изобразительная деятельность ребенка зависит от его представлений о предмете. В этом возрасте они только начинают формироваться. Графические образы бедны. У одних детей в изображениях отсутствуют детали, у других рисунки могут быть более детализированы. Дети уже могут использовать цвет.

Большое значение для развития мелкой моторики имеет лепка. Младшие дошкольники способны под руководством взрослого вылепить простые предметы.

Известно, что аппликация оказывает положительное влияние на развитие восприятия. В этом возрасте детям доступны простейшие виды аппликации.

Конструктивная деятельность в младшем дошкольном возрасте ограничена возведением несложных построек по образцу и по замыслу.

В младшем дошкольном возрасте развивается перцептивная деятельность. Дети от использования предэталонов — индивидуальных единиц восприятия — переходят к сенсорным эталонам — культурновыработанным средствам восприятия. К концу младшего дошкольного возраста дети могут воспринимать до 5 и более форм предметов и до 7 и более цветов, способны дифференцировать предметы по величине, ориентироваться в пространстве группы детского сада, а при определенной организации образовательного процесса — и в помещении всего дошкольного учреждения. Развиваются память и внимание. По просьбе взрослого дети могут запомнить 3-4 слова и 5-6 названий предметов. К концу младшего дошкольного возраста они способны запомнить значительные отрывки из любимых произведений.

Продолжает развиваться наглядно-действенное мышление. При этом преобразования ситуаций в ряде случаев осуществляются на основе целенаправленных проб с учетом желаемого результата. Дошкольники способны установить некоторые скрытые связи и отношения между предметами.

В младшем дошкольном возрасте начинает развиваться воображение, которое особенно наглядно проявляется в игре, когда одни объекты выступают в качестве заместителей других.

Взаимоотношения детей обусловлены нормами и правилами. В результате целенаправленного воздействия они могут усвоить относительно большое

количество норм, которые выступают основанием для оценки собственных действий и действий других детей.

Взаимоотношения детей ярко проявляются в игровой деятельности. Они скорее играют рядом, чем активно вступают во взаимодействие. Однако уже в этом возрасте могут наблюдаться устойчивые избирательные взаимоотношения. Конфликты между детьми возникают преимущественно по поводу игрушек. Положение ребенка в группе сверстников во многом определяется мнением воспитателя.

В младшем дошкольном возрасте можно наблюдать соподчинение мотивов поведения в относительно простых ситуациях. Сознательное управление поведением только начинает складываться; во многом поведение ребенка еще ситуативно. Вместе с тем можно наблюдать и случаи ограничения собственных побуждений самим ребенком, сопровождаемые словесными указаниями. Начинает развиваться самооценка, при этом дети в значительной мере ориентируются на оценку воспитателя. Продолжает развиваться также их половая идентификация, что проявляется в характере выбираемых игрушек и сюжетов.

### **Средняя группа (от 4 до 5 лет)**

В игровой деятельности детей среднего дошкольного возраста появляются ролевые взаимодействия. Они указывают на то, что дошкольники начинают отделять себя от принятой роли. В процессе игры роли могут меняться. Игровые действия начинают выполняться не ради них самих, ради смысла игры. Происходит разделение игровых и реальных взаимодействий детей.

Значительное развитие получает изобразительная деятельность. Рисунок становится предметным и детализированным. Графическое изображение человека характеризуется наличием туловища, глаз, рта, носа, волос, иногда одежды и ее деталей. Совершенствуется техническая сторона изобразительной деятельности. Дети могут рисовать основные геометрические фигуры, вырезать ножницами, наклеивать изображения на бумагу и т.д.

Усложняется конструирование. Постройки могут включать 5-6 деталей. Формируются навыки конструирования по собственному замыслу, а также планирование последовательности действий.

Двигательная сфера ребенка характеризуется позитивными изменениями мелкой и крупной моторики. Развиваются ловкость, координация движений. Дети в этом возрасте лучше, чем младшие дошкольники, удерживают равновесие, перешагивают через небольшие преграды. Усложняются игры с мячом.

К концу среднего дошкольного возраста восприятие детей становится более развитым. Они оказываются способными назвать форму, на которую похож тот или иной предмет. Могут вычленять в сложных объектах простые формы и из простых форм воссоздавать сложные объекты. Дети способны упорядочить группы

предметов по сенсорному признаку — величине, цвету; выделить такие параметры, как высота, длина и ширина. Совершенствуется ориентация в пространстве.

Возрастает объем памяти. Дети запоминают до 7-8 названий предметов. Начинает складываться произвольное запоминание: дети способны принять задачу на запоминание, помнят поручения взрослых, могут выучить небольшое стихотворение и т.д.

Начинает развиваться образное мышление. Дети оказываются способными использовать простые схематизированные изображения для решения несложных задач.

Дошкольники могут строить по схеме, решать лабиринтные задачи. Развивается предвосхищение. На основе пространственного расположения объектов дети могут сказать, что произойдет в результате их взаимодействия. Однако при этом им трудно встать на позицию другого наблюдателя и во внутреннем плане совершить мысленное преобразование образа.

Для детей этого возраста особенно характерны известные феномены Ж. Пиаже: сохранение количества, объема и величины. Например, если им предъявить три черных кружка из бумаги и семь белых кружков из бумаги и спросить: «Каких кружков больше — черных или белых?», большинство ответят, что белых больше. Но если спросить: «Каких больше — белых или бумажных?», ответ будет таким же — больше белых.

Продолжает развиваться воображение. Формируются такие его особенности, как оригинальность и произвольность. Дети могут самостоятельно придумать небольшую сказку на заданную тему.

Увеличивается устойчивость внимания. Ребенку оказывается доступной сосредоточенная деятельность в течение 15-20 минут. Он способен удерживать в памяти при выполнении каких-либо действий несложное условие,

В среднем дошкольном возрасте улучшается произношение звуков и дикция. Речь становится предметом активности детей. Они удачно имитируют голоса животных, интонационно выделяют речь тех или иных персонажей. Интерес вызывают ритмическая структура речи, рифмы.

Развивается грамматическая сторона речи. Дошкольники занимаются словотворчеством на основе грамматических правил. Речь детей при взаимодействии друг с другом носит ситуативный характер, а при общении со взрослым становится внеситуативной.

Изменяется содержание общения ребенка и взрослого. Оно выходит за пределы конкретной ситуации, в которой оказывается ребенок. Ведущим становится познавательный мотив. Информация, которую ребенок получает в процессе общения, может быть сложной и трудной для понимания, но она вызывает у него интерес.

У детей формируется потребность в уважении со стороны взрослого, для них оказывается чрезвычайно важной его похвала. Это приводит к их повышенной обидчивости на замечания. Повышенная обидчивость представляет собой возрастной феномен.

Взаимоотношения со сверстниками характеризуются избирательностью, которая выражается в предпочтении одних детей другим. Появляются постоянные партнеры по играм. В группах начинают выделяться лидеры. Появляются конкурентность, соревновательность. Последняя важна для сравнения себя с другим, что ведет к развитию образа Я ребенка, его детализации.

Основные достижения возраста связаны с развитием игровой деятельности; появлением ролевых и реальных взаимодействий; с развитием изобразительной деятельности; конструированием по замыслу, планированием; совершенствованием восприятия, развитием образного мышления и воображения, эксцентричностью познавательной позиции; развитием памяти, внимания, речи, познавательной мотивации, совершенствования восприятия; формированием потребности в уважении со стороны взрослого, появлением обидчивости, конкурентности, соревновательности со сверстниками, дальнейшим развитием образа Я ребенка, его детализацией.

### **Старшая группа (от 5 до 6 лет)**

**Дети шестого года жизни уже** могут распределять роли до начала игры и строить свое поведение, придерживаясь роли. Игровое взаимодействие сопровождается речью, соответствующей и по содержанию, и интонационно взятой роли. Речь, сопровождающая реальные отношения детей, отличается от ролевой речи. Дети начинают осваивать социальные отношения и понимать подчиненность позиций в различных видах деятельности взрослых, одни роли становятся для них более привлекательными, чем другие. При распределении ролей могут возникать конфликты, связанные субординацией ролевого поведения. Наблюдается организация игрового пространства, в котором выделяются смысловой «центр» и «периферия». В игре «Больница» таким центром оказывается кабинет врача, в игре «Парикмахерская» — зал стрижки, а зал ожидания выступает в качестве периферии игрового пространства.) Действия детей в играх становятся разнообразными.

Развивается изобразительная деятельность детей. Это возраст наиболее активного рисования. В течение года дети способны создать до двух тысяч рисунков. Рисунки могут быть самыми разными по содержанию: это и жизненные впечатления детей, и воображаемые ситуации, и иллюстрастрации к фильмам и книгам. Обычно рисунки представляют собой схематические изображения различных объектов, но могут отличаться оригинальностью композиционного решения, передавать статичные и динамичные отношения. Рисунки приобретают сюжетный характер; достаточно часто встречаются многократно повторяющиеся сюжеты с небольшими или, напротив, существенными изменениями. Изображение



человека становится более детализированным и пропорциональным. По рисунку можно судить о половой принадлежности и эмоциональном состоянии изображенного человека.

Конструирование характеризуется умением анализировать условия, в которых протекает эта деятельность. Дети используют и называют разные детали деревянного конструктора. Могут заменить детали постройки в зависимости от имеющегося материала. Овладевают обобщенным способом обследования образца. Дети способны выделять основные части предполагаемой постройки. Конструктивная деятельность может осуществляться на основе схемы, по замыслу и по условиям. Появляется конструирование в ходе совместной деятельности.

Дети могут конструировать из бумаги, складывая ее в несколько раз (два, четыре, шесть сгибаний); из природного материала. Они осваивают два способа конструирования:

1) от природного материала к художественному образу (в этом случае ребенок «достраивает» природный материал до целостного образа, дополняя его различными деталями);

2) от художественного образа к природному материалу (в этом случае ребенок подбирает необходимый материал, для того чтобы воплотить образ).

Продолжает совершенствоваться восприятие цвета, формы и величины, строения предметов; систематизируются представления детей. Они называют не только основные цвета и их оттенки, но и промежуточные цветовые оттенки; форму прямоугольников, овалов, треугольников. Воспринимают величину объектов, легко выстраивают в ряд — по возрастанию или убыванию — до 10 различных предметов.

Однако дети могут испытывать трудности при анализе пространственного положения объектов, если сталкиваются с несоответствием формы и их пространственного расположения. Это свидетельствует о том, что в различных ситуациях восприятие представляет для дошкольников известные сложности, особенно если они должны одновременно учитывать несколько различных и при этом противоположных признаков.

В старшем дошкольном возрасте продолжает развиваться образное мышление. Дети способны не только решить задачу в наглядном плане, но и совершить преобразования объекта, указать, в какой последовательности объекты вступят во взаимодействие, и т.д. Однако подобные решения окажутся правильными только в том случае, если дети будут применять адекватные мыслительные средства. Среди них можно выделить схематизированные представления, которые возникают в процессе наглядного моделирования; комплексные представления, отражающие представления детей о системе признаков, которыми могут обладать объекты, а также представления, отражающие стадии преобразования различных объектов и явлений (представления о цикличности изменений): представления о смене времен года, дня и ночи, об увеличении и уменьшении объектов в результате различных

воздействий, представления о развитии и т.п. Кроме того, продолжают совершенствоваться обобщения, что является основой словесно логического мышления. В дошкольном возрасте у детей еще отсутствуют представления о классах объектов. Дети группируют объекты по признакам, которые могут изменяться, однако начинают формироваться операции логического сложения и умножения классов. Так, например, старшие дошкольники при группировке объектов могут учитывать два признака: цвет и форму (материал) и т.д.

Как показали исследования отечественных психологов, дети старшего дошкольного возраста способны рассуждать и давать адекватные причинные объяснения, если анализируемые отношения не выходят за пределы их наглядного опыта.

Развитие воображения в этом возрасте позволяет детям сочинять достаточно оригинальные и последовательно разворачивающиеся истории. Воображение будет активно развиваться лишь при условии проведения специальной работы по его активизации.

Продолжают развиваться устойчивость, распределение, переключаемость внимания. Наблюдается переход от непроизвольного к произвольному вниманию.

Продолжает совершенствоваться речь, в том числе ее звуковая сторона. Дети могут правильно воспроизводить шипящие, свистящие и сонорные звуки. Развиваются фонематический слух, интонационная выразительность речи при чтении стихов в сюжетно - ролевой игре и в повседневной жизни.

Совершенствуется грамматический строй речи. Дети используют практически все части речи, активно занимаются словотворчеством. Богаче становится лексика: активно используются синонимы и антонимы.

Развивается связная речь. Дети могут пересказывать, рассказывать по картинке, передавая не только главное, но и детали.

Достижения этого возраста характеризуются распределением ролей игровой деятельности; структурированием игрового пространства; дальнейшим развитием изобразительной деятельности, отличающейся высокой продуктивностью; применением в конструировании обобщенного способа обследования образца; усвоением обобщенных способов изображения предметов одинаковой формы.

Восприятие в этом возрасте характеризуется анализом сложных форм объектов; развитие мышления сопровождается освоением мыслительных средств (схематизированные представления, комплексные представления, представления о цикличности изменений); развиваются умение общаться, причинное мышление, воображение, произвольное внимание, речь, образ Я.

### **Подготовительная к школе группа (от 6 до 7 лет)**

В сюжетно-ролевых играх дети подготовительной к школе группы начинают осваивать сложные взаимодействия людей, отражающие характерные значимые

жизненные ситуации, например, свадьбу, рождение ребенка, болезнь, трудоустройство и т. д.

Игровые действия детей становятся более сложными, обретают особый смысл, который не всегда открывается взрослому. Игровое пространство усложняется. В нем может быть несколько центров, каждый из которых поддерживает свою сюжетную линию. При этом дети способны отслеживать поведение партнеров по всему игровому пространству и менять свое поведение в зависимости от места в нем. Так, ребенок уже обращается к продавцу не просто как покупатель, а как покупатель-мама или покупательшофер и т. п. Исполнение роли акцентируется не только самой ролью, но и тем, в какой части игрового пространства эта роль воспроизводится. Например, исполняя роль водителя автобуса, ребенок командует пассажирами и подчиняется инспектору ГИБДД. Если логика игры требует появления новой роли, то ребенок может по ходу игры взять на себя новую роль, сохранив при этом роль, взятую ранее. Дети могут комментировать исполнение роли тем или иным участником игры.

Образы из окружающей жизни и литературных произведений, передаваемые детьми в изобразительной деятельности, становятся сложнее. Рисунки приобретают более детализированный характер, обогащается их цветовая гамма. Более явными становятся различия между рисунками мальчиков и девочек. Мальчики охотно изображают технику, космос, военные действия и т.п. Девочки обычно рисуют женские образы: принцесс, балерин, моделей и т.д. Часто встречаются и бытовые сюжеты: мама и дочка, комната.

Изображение человека становится еще более детализированным и пропорциональным.

Появляются пальцы на руках, глаза, рот, нос, брови, подбородок. Одежда может быть украшена различными деталями.

При правильном педагогическом подходе у детей формируются художественно - творческие способности в изобразительной деятельности.

Дети подготовительной к школе группы в значительной степени освоили конструирование из строительного материала. Они свободно владеют обобщенными способами анализа как изображений, так и построек; не только анализируют основные конструктивные особенности различных деталей, но и определяют их форму на основе сходства со знакомыми им объемными предметами. Свободные постройки становятся симметричными и пропорциональными, их строительство осуществляется на основе зрительной ориентировки.

Дети быстро и правильно подбирают необходимый материал. Они достаточно точно представляют себе последовательность, в которой будет осуществляться постройка, и материал, который понадобится для ее выполнения; способны выполнять различные по степени сложности постройки как по собственному замыслу, так и по условиям.

В этом возрасте дети уже могут освоить сложные формы сложения из листа бумаги и придумывать собственные, но этому их нужно специально обучать. Данный вид деятельности не просто доступен детям — он важен для углубления их пространственных представлений.

Усложняется конструирование из природного материала. Дошкольникам уже доступны целостные композиции по предварительному замыслу, которые могут передавать сложные отношения, включать фигуры людей и животных.

У детей продолжает развиваться восприятие, однако они не всегда могут одновременно учитывать несколько различных признаков.

Развивается образное мышление, однако воспроизведение метрических отношений затруднено. Это легко проверить, предложив детям воспроизвести на листе бумаги образец, на котором нарисованы девять точек, расположенных не на одной прямой. Как правило, дети не воспроизводят метрические отношения между точками: при наложении рисунков друг на друга точки детского рисунка не совпадают с точками образца.

Продолжают развиваться навыки обобщения и рассуждения, но они в значительной степени еще ограничиваются наглядными признаками ситуации.

Продолжает развиваться воображение, однако часто приходится констатировать снижение развития воображения в этом возрасте в сравнении со старшей группой. Это можно объяснить различными влияниями, в том числе и средств массовой информации, приводящими к стереотипности детских образов.

Продолжает развиваться внимание дошкольников, оно становится произвольным. В некоторых видах деятельности время произвольного сосредоточения достигает 30 минут.

У дошкольников продолжает развиваться речь: ее звуковая сторона, грамматический строй, лексика. Развивается связная речь. В высказываниях детей отражаются как расширяющийся словарь, так и характер ощущений, формирующихся в этом возрасте. Дети начинают активно употреблять обобщающие существительные, синонимы, антонимы, прилагательные и т.д.

В результате правильно организованной образовательной работы дошкольников развиваются диалогическая и некоторые виды монологической речи.

В подготовительной к школе группе завершается дошкольный возраст. Его основные достижения связаны с освоением мира вещей как предметов человеческой культуры; освоением форм позитивного общения с людьми; развитием половой идентификации, формированием позиции школьника.

К концу дошкольного возраста ребенок обладает высоким уровнем познавательного и личностного развития, что позволяет ему в дальнейшем успешно учиться в школе.

### Часть, формируемая участниками образовательных отношений

Значимые для разработки и реализации обязательной части Программы характеристики, в том числе характеристики особенностей развития детей раннего и дошкольного возраста, значимы в равной степени и для части Программы, формируемой участниками образовательных отношений.

#### 1.5. Планируемые результаты реализации и освоения Программы

##### Обязательная часть:

ФОП ДО/пп	Возраст	QRкод
<a href="#">15.2</a>	в раннем возрасте, к трем годам	
15.3	в дошкольном возрасте:	
<a href="#">15.3.1</a>	к четырем годам	
<a href="#">15.3.2</a>	к пяти годам	
<a href="#">15.3.3</a>	к шести годам	
<a href="#">15.4</a>	на этапе завершения освоения Программы (к концу дошкольного возраста)	

##### Часть, формируемая участниками образовательных отношений:

Планируемые результаты по освоению данной программы соответствуют целевым ориентирам, обозначенными в ФГОС ДО, а именно:

- ребенок проявляет любознательность, задает вопросы взрослым и сверстникам, интересуется причинноследственными связями, пытается

*самостоятельно придумывать объяснения явлениям природы и поступкам людей;*

*- ребенок склонен наблюдать, экспериментировать;*

*- обладает начальными знаниями о себе, о природном и социальном мире, в котором он живет;*

*- знаком с произведениями детской литературы, обладает элементарными представлениями из области живой природы, естествознания, математики, истории и т.п.*

***Дети будут знать:***

*- Об экологических системах (лес, река, пруд, село).*

*- О стадиях развития живых организмов.*

*- О природно-климатических зонах Земли и родного края.*

*- Об особенностях внешнего вида растений и животных в зависимости от среды обитания.*

*- О приспособляемости растений и животных к условиям жизни.*

*- О роли человека в сохранении взаимосвязей в природе.*

***Дети будут иметь представления:***

*- О соотношении воздуха, воды и суши на Земле.*

*- О Солнечной системе и её планетах.*

*- Об особенностях внешнего вида растений и животных, обитающих в разных природных зонах.*

*- О возникновении жизни на Земле.*

***Дети будут уметь:***

*- С помощью моделей устанавливать взаимосвязи растений и животных: с условиями жизни в разных природных зонах.*

*Проводить самостоятельно и с помощью взрослого опыты и эксперименты и делать выводы.*

*- Объяснять экологические зависимости.*

*- Устанавливать причинно-следственные связи между состоянием окружающей среды жизнью живых организмов.*

## **1.6. Педагогическая диагностика достижения планируемых результатов**

В соответствии с п. 16 ФОП ДО, педагогическая диагностика достижений планируемых результатов направлена на изучение деятельностных умений ребёнка, его интересов, предпочтений, склонностей, личностных особенностей, способов взаимодействия со взрослыми и сверстниками. Она позволяет выявлять особенности и динамику развития ребёнка, составлять на основе полученных данных индивидуальные образовательные маршруты освоения образовательной программы,

своевременно вносить изменения в планирование, содержание и организацию образовательной деятельности.

Цели педагогической диагностики, а также особенности её проведения определяются требованиями ФГОС ДО. При реализации Программы может проводиться оценка индивидуального развития детей<sup>1</sup>, которая осуществляется педагогом в рамках педагогической диагностики. Вопрос о её проведении для получения информации о динамике возрастного развития ребёнка и успешности освоения им Программы, формах организации и методах решается непосредственно ДОО.

Специфика педагогической диагностики достижения планируемых образовательных результатов обусловлена следующими требованиями ФГОС ДО:

планируемые результаты освоения основной образовательной программы ДО заданы как целевые ориентиры ДО и представляют собой социально-нормативные возрастные характеристики возможных достижений ребёнка на разных этапах дошкольного детства; целевые ориентиры не подлежат непосредственной оценке, в том числе и в виде педагогической диагностики (мониторинга), и не являются основанием для их формального сравнения с реальными достижениями детей и основой объективной оценки соответствия установленным требованиям образовательной деятельности и подготовки детей<sup>2</sup>; освоение Программы не сопровождается проведением промежуточных

аттестаций и итоговой аттестации обучающихся<sup>3</sup>.

Данные положения подчеркивают направленность педагогической диагностики на оценку индивидуального развития детей дошкольного возраста, на основе которой определяется эффективность педагогических действий и осуществляется их дальнейшее планирование.

Результаты педагогической диагностики (мониторинга) используются исключительно для решения следующих образовательных задач:

- 1) индивидуализации образования (в том числе поддержки ребёнка, построения его образовательной траектории или профессиональной коррекции особенностей его развития);
- 2) оптимизации работы с группой детей.

Периодичность проведения педагогической диагностики определяется ДОО. Оптимальным является её проведение на начальном этапе освоения ребёнком образовательной программы в зависимости от времени его поступления в дошкольную группу (стартовая диагностика) и на завершающем этапе освоения программы его возрастной группой (заключительная, финальная диагностика). При проведении диагностики на начальном этапе учитывается адаптационный период

---

<sup>1</sup> Пункт 3.2.3 ФГОС ДО

<sup>2</sup> Пункт 4.3 ФГОС ДО.

<sup>3</sup> Пункт 4.3 ФГОС ДО.

пребывания ребёнка в группе. Сравнение результатов стартовой и финальной диагностики позволяет выявить индивидуальную динамику развития ребёнка.

Педагогическая диагностика индивидуального развития детей проводится педагогом в произвольной форме на основе малоформализованных диагностических методов: наблюдения, свободных бесед с детьми, анализа продуктов детской деятельности (рисунков, работ по лепке, аппликации, построек, поделок и тому подобное), специальных диагностических ситуаций. При необходимости педагог может использовать специальные методики диагностики физического, коммуникативного, познавательного, речевого, художественно - эстетического развития.

Основным методом педагогической диагностики является наблюдение. Ориентирами для наблюдения являются возрастные характеристики развития ребёнка. Они выступают как обобщенные показатели возможных достижений детей на разных этапах дошкольного детства в соответствующих образовательных областях. Педагог наблюдает за поведением ребёнка в деятельности (игровой, общении, познавательно-исследовательской, изобразительной, конструировании, двигательной), разных ситуациях (в режимных процессах, в группе и на прогулке, совместной и самостоятельной деятельности детей и других ситуациях). В процессе наблюдения педагог отмечает особенности проявления ребёнком личностных качеств, деятельностных умений, интересов, предпочтений, фиксирует реакции на успехи и неудачи, поведение в конфликтных ситуациях и тому подобное.

Наблюдая за поведением ребёнка, педагог обращает внимание на частоту проявления каждого показателя, самостоятельность и инициативность ребёнка в деятельности. Частота проявления указывает на периодичность и степень устойчивости показателя. Самостоятельность выполнения действия позволяет определить зону актуального и ближайшего развития ребёнка. Инициативность свидетельствует о проявлении субъектности ребёнка в деятельности и взаимодействии.

В ходе диагностики заполняется таблица.

<b>Мониторинг образовательного процесса</b>						
<b>Группа детского сада</b>						
<b>Дата проведения</b>						
<b>Имя, фамилия ребенка</b>	<b>Социально-коммуникативное развитие</b>	<b>Познавательное развитие</b>	<b>Речевое развитие</b>	<b>Художественно-эстетическое развитие</b>	<b>Физическое развитие</b>	<b>Итоговый результат</b>



### **Карта развития основных (ключевых) характеристик развития личности ребенка.**

Оценка становления основных (ключевых) характеристик развития личности ребенка осуществляется с помощью заполнения педагогами карт развития. Карта развития – удобный компактный инструмент, который позволяет педагогу оперативно фиксировать результаты наблюдений за детьми в процессе образовательной деятельности, интерпретировать данные и использовать результаты анализа данных при проектировании образовательного процесса. Использование карт развития позволяет отметить динамику в развитии отдельных детей и сопоставить результаты каждого ребенка с продвижением группы в целом. Выделенные и включенные в карту развития показатели развития основных (ключевых) характеристик развития личности ребенка выступают для педагогов в качестве ориентиров, на которые они должны опираться во время ежедневных наблюдений за поведением детей в повседневной жизни, при решении образовательных задач, в свободной деятельности, в ситуациях общения и др.

Для заполнения карты воспитателю нет необходимости организовывать специальные ситуации. При оценивании педагог использует сложившийся определенный образ ребенка, те сведения, которые накопились за определенное время наблюдений.

#### **Методы мониторинга**

<b>№</b>	<b>Методы мониторинга</b>	<b>Ответственный</b>	<b>Сроки проведения</b>
<b>Образовательная область «Социально-коммуникативное развитие»</b>			
1.	Наблюдение за деятельностью детей	Воспитатель	Сентябрь, Май
2.	Индивидуальная беседа		
<b>Образовательная область «Физическое развитие»</b>			
1.	Наблюдение за деятельностью детей	Воспитатель	Сентябрь, Май
2.	Игровые упражнения		
3.	Индивидуальная беседа		
<b>Образовательная область «Познавательное развитие»</b>			
1.	Индивидуальная беседа	Воспитатель	Сентябрь, Май
2.	Наблюдение за деятельностью детей		
3.	Дидактические упражнения с предметными картинками в игровой деятельности		

4.	Анализ продуктов детской деятельности		
<b>Образовательная область «Речевое развитие»</b>			
1.	Наблюдение за деятельностью детей	Воспитатель	Сентябрь, Май
2.	Дидактические упражнения с предметными картинками в игровой деятельности		
3.	Индивидуальная беседа		
<b>Образовательная область «Художественно-эстетическое развитие»</b>			
1.	Наблюдение	Воспитатель, музыкальный руководитель	Сентябрь, Май
2.	Анализ продуктов детской деятельности		
3.	Индивидуальная беседа		

Наблюдаемые проявления основных (ключевых) характеристик развития личности ребенка, которые выделены в качестве показателей их оценки, оцениваются педагогами количественно в зависимости от его возраста, индивидуальных особенностей и ситуации, в которой они проявляются. На основе полученной оценки можно судить не только о соответствии развития характеристик конкретного ребенка возрастным возможностям, т.е. о зоне актуального развития, но и зоне его ближайшего развития, если приводимые в картах возможности еще в полной мере не «принадлежат» ребенку, но устойчиво проявляются в ситуации присутствия взрослого или с его помощью.

Если педагог сомневается в оценивании, то ему необходимо провести дополнительно наблюдение за ребенком в определенных видах свободной деятельности.

Карты развития ориентированы на то, что в итоге мониторинга на основе наблюдения будет представлена информация об общей картине развития всех детей группы и о месте каждого ребенка в ней.

Применение данного метода при оценке становления основных (ключевых) характеристик развития личности ребенка дает довольно полную и достоверную диагностическую картину и имеет большую ценность для организации образовательного процесса. Карта развития как диагностический инструмент дает возможность педагогу одновременно оценить качество текущего образовательного процесса и составить индивидуальную картину развития ребенка в соответствии с заданными целевыми ориентирами.

Периодичность проведения оценки развития основных (ключевых) характеристик позволит оценить динамику их развития у каждого ребенка, что важно для анализа эффективности созданных психолого-педагогических условий, образовательного процесса. Неизменяющийся характер развития основных (ключевых) характеристик с низкими показателями или динамика регрессивного характера у ребенка требуют взаимодействия педагога с психологом не только для анализа особенностей развития данного ребенка, но и социальной ситуации

развития, характера взаимодействия окружающих с ним. Поэтому при необходимости используется психологическая диагностика развития детей, которую проводят квалифицированные специалисты (педагоги-психологи, психологи) организации, осуществляющей образовательную деятельность, или Центра психолого-педагогической, медицинской и социальной помощи. Психологическая диагностика позволит понять причины подобной динамики и разработать необходимые мероприятия для создания данному ребенку оптимальных условий развития.

Результаты психологической диагностики могут использоваться для решения задач психологического сопровождения и проведения квалифицированной коррекции развития детей.

**Часть, формируемая участниками образовательных отношений:**





*Подходы к проведению диагностики в части Программы, формируемой участниками образовательных отношений, полностью совпадают с подходами к диагностике обязательной части Программы.*



## 2 СОДЕРЖАТЕЛЬНЫЙ РАЗДЕЛ

### 2.1. Описание образовательной деятельности в соответствии с направлениями развития ребенка в пяти образовательных областях

#### **Обязательная часть Программы**

##### Образовательная область «Социально-коммуникативное развитие»




ФОП ДО, пп/	Возраст/группа	QR -код
<a href="#">18.3</a>	2-3 года/ группа раннего возраста	
<a href="#">18.4</a>	3-4 года/ младшая группа	
<a href="#">18.5</a>	4-5 лет / средняя группа	
<a href="#">18.6</a>	5-6 лет/ старшая группа	




<a href="#">18.7</a>	6-7 лет / подготовительная группа	
<a href="#">18.8</a>	решение совокупных задач воспитания	

***Образовательная область «Познавательное развитие»***

<b>ФОП ДО, пп/</b>	<b>Возраст/группа</b>	<b>QR -код</b>
<a href="#">19.3</a>	2-3 года/ группа раннего возраста	
<a href="#">19.4</a>	3-4 года/ младшая группа	
<a href="#">19.5</a>	4-5 лет / средняя группа	
<a href="#">19.6</a>	5-6 лет/ старшая группа	
<a href="#">19.7</a>	6-7 лет / подготовительная группа	
<a href="#">19.8</a>	решение совокупных задач воспитания	

**Образовательная область «Речевое развитие»**



<b>ФОП ДО, пп/</b>	<b>Возраст/группа</b>	<b>QR -код</b>
<a href="#">20.3</a>	2-3 года/ группа раннего возраста	
<a href="#">20.4</a>	3-4 года/ младшая группа	
<a href="#">20.5</a>	4-5 лет / средняя группа	





<a href="#">20.6</a>	5-6 лет/ старшая группа	
<a href="#">20.7</a>	6-7 лет / подготовительная группа	
<a href="#">20.8</a>	решение совокупных задач воспитания	

Образовательная область «Художественно-эстетическое развитие»

<b>ФОП ДО, пп/</b>	<b>Возраст/группа</b>	<b>QR -код</b>
<a href="#">21.3</a>	2-3 года/ группа раннего возраста	
<a href="#">21.4</a>	3-4 года/ младшая группа	
<a href="#">21.5</a>	4-5 лет / средняя группа	
<a href="#">21.6</a>	5-6 лет/ старшая группа	
<a href="#">21.7</a>	6-7 лет / подготовительная группа	
<a href="#">21.8</a>	решение совокупных задач воспитания	

Образовательная область «Физическое развитие»

<b>ФОП ДО, пп/</b>	<b>Возраст/группа</b>	<b>QR -код</b>
<a href="#">22.3</a>	2-3 года/ группа раннего возраста	
<a href="#">22.4</a>	3-4 года/ младшая группа	

<a href="#">22.5</a>	4-5 лет / средняя группа	
<a href="#">22.6</a>	5-6 лет/ старшая группа	
<a href="#">22.7</a>	6-7 лет / подготовительная группа	
<a href="#">22.8</a>	решение совокупных задач воспитания	

### **Часть Программы, формируемая участниками образовательных отношений**

#### ***Рекомендации к распределению материала по возрастным группам***

*Усвоение материала программы в полном объеме доступно детям подготовительной группы. Это обусловлено тем, что воспитательно-образовательная работа с дошкольниками по формированию экологической культуры начинается с двух-трехлетнего возраста и систематически ведется в течение четырех-пяти лет.*

*В программе намеренно не дается распределение материала по возрастам, что позволяет начать ее реализацию в любой группе детского сада. Кроме того, опыт существующих программ показывает, что жесткая регламентация нередко сдерживает инициативу воспитателя в случае возможного опережения детьми программы или вызывает у него беспокойство по поводу отставания группы в целом. Отсутствие жесткой регламентации позволяет воспитателю осуществлять индивидуальный подход: «нагружать» новыми знаниями быстро развивающихся ребят и не торопить с обязательным усвоением материала дошкольников, развивающихся в медленном темпе.*

***В любом случае реализация программы (с какой бы возрастной группы она ни начиналась) осуществляется по следующим принципам:***

*1) постепенное в течение учебного года и от возраста к возрасту наращивание объема материала: от рассмотрения 1 – 2 объектов природы, 1 – 2 способов их взаимосвязи со средой обитания к последовательному увеличению количества объектов и механизмов их морфофункциональной взаимосвязи с внешними условиями;*

*2) первоочередное использование непосредственного природного окружения, составляющего жизненное пространство детей: систематическое изучение растений и животных зеленой зоны детского сада, а затем объектов природы, которые можно наглядно продемонстрировать;*

3) *постепенное познавательное продвижение детей: от единичных сенсорных впечатлений, от объектов и явлений природы к многообразию этих впечатлений, конкретным, полноценным представлениям, а затем к обобщению представлений на основе объединения растений и животных в группы по их экологическому сходству;*

4) *широкое использование в работе с детьми разных видов практической деятельности: систематическое включение их в сенсорное обследование объектов и явлений природы, проведение опытов, создание и поддержание необходимых условий для жизни растений и животных зеленой зоны ДОУ, различные виды изобразительности на основе впечатлений о природе, изготовление предметов и игрушек из природного материала;*

5) *подача познавательного материала и организация деятельности с помощью приемов, вызывающих у детей положительные эмоции, переживания, разнообразные чувства, с использованием сказок, сказочных персонажей, различных кукол и игрушек, всех видов игр.*

*Оптимальным вариантом формирования начал экологической культуры можно рассматривать тот случай, когда воспитательно-образовательный процесс начинается в младшем дошкольном возрасте (с 2 – 3 лет). Все разделы и пункты программы можно начинать реализовывать именно с этого возраста.*

*Примером возможного распределения материала программы по возрастам являются авторские технологии, в которых представлены методические системы мероприятий с детьми. Планирование органично включено в технологии: материал программы, развернутый в циклах наблюдений, занятиях, экскурсиях, акциях, праздниках, распределен на весь учебный год по месяцам и неделям. В этих технологиях для всех возрастных групп детского сада соблюдены выше обозначенные принципы: материал в течение учебного года постепенно усложняется, наращивается объем знаний, впечатлений, интеллектуальных и практических умений. Каждая тема в начале года представлена элементарно просто, неоднократно повторяется в течение учебного года, в конце года дети уже имеют некоторую систему представлений, на основе которых их можно подвести к первоначальным обобщениям.*

*Технологии для всех возрастных групп реализуют материал программы через разные виды практической деятельности: выращивание растений, поддержание необходимых условий для животных, зимнюю подкормку птиц, ведение календарей природы, проведение опытов, изготовление самодельных книг о природе, участие в подготовке и проведении акций. В них широко используются сказки, игры, игровые обучающие ситуации, вызывающие у детей положительные эмоции и чувства. Данные технологии – это один из вариантов конкретной эколого-педагогической работы с детьми по программе «Юный эколог». Творческий воспитатель или*

*коллектив ДОУ могут пойти иным путем – создать свои, оригинальные системы мероприятий, которые будут также направлены на реализацию этой программы, на формирование у детей дошкольного возраста начал экологической культуры.*

*Методические пособия, обеспечивающие реализацию содержания представлены на странице 82 Программы С.Н. Николаевой «Юный эколог».*

## **2.2. Описание вариативных форм, способов, методов и средств реализации Программы с учетом возрастных и индивидуальных особенностей воспитанников, специфики их образовательных потребностей и интересов**

### **Обязательная часть**

При реализации Программы могут использоваться различные образовательные технологии, в том числе дистанционные образовательные технологии (при возникновении необходимости), электронное обучение, исключая образовательные технологии, которые могут нанести вред здоровью детей. Применение электронного обучения, дистанционных образовательных технологий, а также работа с электронными средствами обучения осуществляется в соответствии с требованиями СП 2.4.3648-20 и СанПиН 1.2.3685-21.

При реализации Программы в ДОУ используются образовательные технологии:

- здоровьесберегающие технологии;
- технологии проектной деятельности;
- технология исследовательской деятельности;
- информационно-коммуникационные технологии;
- лично-ориентированные технологии;
- сотрудничества;
- игровая технология; коррекционных направлений.

Формы, способы, методы и средства реализации Программы педагоги определяют самостоятельно в соответствии с задачами воспитания и обучения, возрастными и индивидуальными особенностями детей, спецификой их образовательных потребностей и интересов. Существенное значение имеют сформировавшиеся у педагогов практики воспитания и обучения детей, оценка результативности форм, методов, средств образовательной деятельности применительно к конкретной возрастной группе детей.



В соответствии со Стандартом выделяют следующие виды детской деятельности:

в раннем возрасте (1 год - 3 года)	в дошкольном возрасте года (3- 8 лет)
<p>1.Ситуативно-деловое общение со взрослым и эмоционально-практическое со сверстниками под руководством взрослого.</p>	<p>1.Общение со взрослым: -ситуативно-деловое, -внеситуативно-познавательное, - внеситуативно-личностное. Общение со сверстниками: -ситуативно-деловое, - внеситуативно- деловое.</p>
<p>2.Двигательная деятельность: -основные движения, -общеразвивающие упражнения, -простые подвижные игры.</p>	<p>2.Двигательная деятельность: -основные виды движений, -общеразвивающие и спортивные упражнения, -подвижные и элементы спортивных игр, и другие.</p>
<p>3.Речевая: -понимание речи взрослого, - слушание и понимание стихов, -активная речь.</p>	<p>3.Речевая: -слушание речи взрослого и сверстников, -активная диалогическая и монологическая речь.</p>
<p>4.Музыкальная деятельность: -слушание музыки -исполнительство, -музыкально-ритмические движения.</p>	<p>4.Музыкальная деятельность: -слушание и понимание музыкальных произведений, -пение, -музыкально-ритмические движения, -игра на детских музыкальных инструментах.</p>
<p>5.Предметная деятельность: -орудийно-предметные действия - ест ложкой, пьет из кружки и другое.</p>	<p>-</p>
<p>6.Игровая деятельность: -отобразительная, -сюжетно-отобразительная, -игры с дидактическими игрушками.</p>	<p>5.Игровая деятельность: -сюжетно-ролевая, -театрализованная, -режиссерская, -строительно-конструктивная, -дидактическая,</p>

	-подвижная и другие.
7.Экспериментирование с материалами и веществами (песок, вода, тесто и другие).	6.Познавательно-исследовательская деятельность и экспериментирование.
8.Изобразительная деятельность (рисование, лепка) и конструирование из мелкого и крупного строительного материала.	7.Изобразительная деятельность (рисование, лепка, аппликация) и конструирование из разных материалов по образцу, условию и замыслу ребёнка.
9.Самообслуживание и элементарные трудовые действия: -убирает игрушки, -подметает веником, -поливает цветы из лейки и другое.	8.Элементарная трудовая деятельность: -самообслуживание, -хозяйственно-бытовой труд, -труд в природе, -ручной труд.
<b>9 видов деятельности</b>	<b>8 видов деятельности</b>

Для достижения задач воспитания в ходе реализации Программы педагоги используют следующие **методы**:

организации опыта поведения и деятельности (приучение к положительным формам общественного поведения, упражнение, воспитывающие ситуации, игровые методы); осознания детьми опыта поведения и деятельности (рассказ на моральные темы, разъяснение норм и правил поведения, чтение художественной литературы, этические беседы, обсуждение поступков и жизненных ситуаций, личный пример); мотивации опыта поведения и деятельности (поощрение, методы развития эмоций, игры, соревнования, проектные методы).

Традиционные **методы** обучения (словесные, наглядные, практические) дополнены методами, в основу которых положен характер познавательной деятельности детей, согласно п. 23.6.1. ФОП ДО:

<b>в раннем возрасте (1 год - 3 года)</b>	<b>в дошкольном возрасте (3 года - 8 лет)</b>
---	---

<p><b>Информационно-рецептивный метод:</b> предъявляется информация, организуются действия ребёнка с объектом изучения (распознающее наблюдение, рассматривание картин, демонстрация кино- и диафильмов, просмотр компьютерных презентаций, рассказы педагога или детей, чтение);</p> <p><b>Репродуктивный метод:</b> воспроизведения представлений и способов деятельности, руководство их выполнением (упражнения на основе образца педагога, беседа, составление рассказов с опорой на предметную или предметно-схематическую модель);</p> <p><b>Исследовательский метод:</b> включает составление и предъявление проблемных ситуаций, ситуаций для экспериментирования и опытов (творческие задания, опыты, экспериментирование). Для решения задач воспитания и обучения широко применяется метод проектов. Он способствует развитию у детей исследовательской активности, познавательных интересов, коммуникативных и творческих способностей, навыков сотрудничества. Выполняя совместные проекты, дети получают представления о своих возможностях, умениях, потребностях.</p>	<p><b>Проблемное изложение:</b> представляет собой постановку проблемы и раскрытие пути её решения в процессе организации опытов, наблюдений;</p> <p><b>Эвристический метод:</b> (частично-поискового) проблемная задача делится на части - проблемы, в решении которых принимают участие дети (применение представлений в новых условиях);</p> <p><b>Исследовательский метод:</b> включает составление и предъявление проблемных ситуаций, ситуаций для экспериментирования и опытов (творческие задания, опыты, экспериментирование). Для решения задач воспитания и обучения широко применяется метод проектов. Он способствует развитию у детей исследовательской активности, познавательных интересов, коммуникативных и творческих способностей, навыков сотрудничества. Выполняя совместные проекты, дети получают представления о своих возможностях, умениях, потребностях.</p>
--	--

Осуществляя выбор методов воспитания и обучения, педагоги учитывают возрастные и личностные особенности детей, педагогический потенциал каждого метода, условия его применения, реализуемые цели и задачи, прогнозируют возможные результаты. Для решения задач воспитания и обучения целесообразно использовать комплекс методов.

При реализации Программы педагоги используют различные средства, представленные совокупностью материальных и идеальных объектов:

- демонстрационные и раздаточные;
- визуальные, аудиальные, аудиовизуальные;
- естественные и искусственные; - реальные и виртуальные.

Средства для развития следующих видов деятельности детей:

- двигательной (оборудование для ходьбы, бега, ползания, лазанья, прыгания, занятий с мячом и другое);
- предметной (образные и дидактические игрушки, реальные предметы и другое);
- игровой (игры, игрушки, игровое оборудование и другое);

- коммуникативной (дидактический материал, предметы, игрушки, видеофильмы и другое);
- познавательно-исследовательской и экспериментирования (натуральные предметы и оборудование для исследования и образносимволический материал, в том числе макеты, плакаты, модели, схемы и другое);
- чтения художественной литературы (книги для детского чтения, в том числе аудиокниги, иллюстративный материал);
- трудовой (оборудование и инвентарь для всех видов труда);
- продуктивной (оборудование и материалы для лепки, аппликации, рисования и конструирования);
- музыкальной (детские музыкальные инструменты, дидактический материал и другое).

ДОУ самостоятельно определяет средства воспитания и обучения, в том числе технические, соответствующие материалы (в том числе расходные), игровое, спортивное, оздоровительное оборудование, инвентарь, необходимые для реализации Программы.

### **Часть, формируемая участниками образовательных отношений**

*Вариативные формы, способы, методы и средства реализации части Программы, формируемой участниками образовательных отношений, совпадают с вариативными формами, способами, методами и средствами обязательной части Программы.*

## **2.3. Особенности образовательной деятельности разных видов и культурных практик**

### **Обязательная часть**

Согласно п. 24.1 ФОП ДО образовательной деятельности в ДОО включает:

- образовательную деятельность, осуществляемую в процессе организации различных видов детской деятельности;
- образовательную деятельность, осуществляемую в ходе режимных процессов;
- самостоятельную деятельность детей;
- взаимодействие с семьями детей по реализации образовательной программы ДО.

Согласно п. 24.2 ФОП ДО образовательной деятельности организуется как совместная деятельность педагога и детей, самостоятельная деятельность детей. В зависимости от решаемых образовательных задач, желаний детей, их образовательных потребностей, педагог выбирает один или несколько **вариантов совместной деятельности**:

- 1) совместная деятельность педагога с ребёнком, где, взаимодействуя с ребёнком, он выполняет функции педагога: обучает ребёнка чему-то новому;
- 2) совместная деятельность ребёнка с педагогом, при которой ребёнок и педагог - равноправные партнеры;
- 3) совместная деятельность группы детей под руководством педагога, который на правах участника деятельности на всех этапах её выполнения (от планирования до завершения) направляет совместную деятельность группы детей;
- 4) совместная деятельность детей со сверстниками без участия педагога, но по его заданию. Педагог в этой ситуации не является участником деятельности, но выступает в роли её организатора, ставящего задачу группе детей, тем самым, актуализируя лидерские ресурсы самих детей;
- 5) самостоятельная, спонтанно возникающая, совместная деятельность детей без всякого участия педагога. Это могут быть самостоятельные игры детей (сюжетно-ролевые, режиссерские, театрализованные, игры с правилами, музыкальные и другое), самостоятельная изобразительная деятельность по выбору детей, самостоятельная познавательно-исследовательская деятельность (опыты, эксперименты и другое). Все перечисленные варианты совместной деятельности педагога с детьми могут быть реализованы в группе одновременно.

Согласно п.24 ФОП ДО образовательной деятельности включает:

Утренний отрезок времени	Занятие	Прогулка	Вторая половина дня
<ul style="list-style-type: none"> <li>-Игровые ситуации</li> <li>-Индивидуальные игры</li> <li>-Игры небольшими подгруппами</li> <li>-Беседы с детьми по их интересам - Развивающее общение педагога с детьми</li> <li>-Практические, проблемные ситуации -Упражнения</li> <li>-Наблюдения за объектами и явлениями природы, трудом взрослых</li> <li>-Трудовые поручения и дежурства - Индивидуальная работа с детьми в соответствии с задачами разных образовательных областей</li> <li>-Продуктивная деятельность детей по интересам детей</li> <li>-Оздоровительные и закаливающие процедуры - Здоровьесберегающие мероприятия</li> <li>-Двигательная деятельность</li> </ul>	<ul style="list-style-type: none"> <li>-Проблемно-обучающие ситуации</li> <li>-Образовательные ситуации</li> <li>-Тематические события</li> <li>-Проектная деятельность</li> <li>-Творческие и исследовательские проекты и т. д.</li> </ul>	<ul style="list-style-type: none"> <li>-Наблюдение за объектами и явлениями природы</li> <li>-Сюжетно-ролевые и конструктивные игры - Элементарная трудовая деятельность детей на участке ДОО - Свободное общение педагога с детьми - Индивидуальная работа</li> <li>-Проведение спортивных праздников</li> <li>-Подвижные игры и спортивные упражнения</li> <li>-Экспериментирование с объектами неживой природы</li> </ul>	<ul style="list-style-type: none"> <li>-Элементарная трудовая деятельность детей,</li> <li>-Проведение зрелищных мероприятий, развлечений, праздников,</li> <li>-Игровые ситуации, индивидуальные игры и игры небольшими подгруппами</li> <li>-Опыты и эксперименты</li> <li>-Практико-ориентированные проекты, коллекционирование</li> <li>-Чтение художественной литературы</li> <li>-Прослушивание аудиозаписей лучших образцов чтения</li> <li>-Рассматривание иллюстраций, просмотр мультфильмов</li> <li>-Слушание и исполнение музыкальных произведений, музыкально-ритмические движения, музыкальные игры и импровизации</li> <li>-Организация и (или) посещение выставок детского творчества, изобразительного искусства, мастерских</li> <li>-Индивидуальная работа по всем видам деятельности и образовательным областям -Работа с родителями (законными представителями)</li> </ul>

Время проведения занятий, их продолжительность, длительность перерывов, суммарная образовательная нагрузка для детей дошкольного возраста определяются СанПиН 1.2.3685-21.

Содержание и педагогически обоснованную методику проведения занятий педагог выбирает самостоятельно.

Во вторую половину дня педагог может организовывать культурные практики.

**Культурные практики** - это разнообразные виды самостоятельной деятельности, поведения и опыта, складывающегося с первых дней жизни ребёнка. Они расширяют социальные и практические компоненты содержания образования, способствуют формированию у детей культурных умений при взаимодействии со взрослым и самостоятельной деятельности. Ценность культурных практик состоит в том, что они ориентированы на проявление детьми самостоятельности и творчества, активности и инициативности в разных видах деятельности, обеспечивают их продуктивность.

К культурным практикам относят игровую, продуктивную, познавательно - исследовательскую, коммуникативную практики, чтение художественной литературы.

Культурные практики предоставляют ребёнку возможность проявить свою субъектность с разных сторон, что, в свою очередь, способствует становлению разных видов детских инициатив:

- в игровой практике ребенок проявляет себя как творческий субъект (творческая инициатива);
- в продуктивной - созидающий и волевой субъект (инициатива целеполагания);
- в познавательно-исследовательской практике - как субъект исследования (познавательная инициатива);
- коммуникативной практике - как партнер по взаимодействию и собеседник (коммуникативная инициатива);
- чтение художественной литературы дополняет развивающие возможности других культурных практик детей дошкольного возраста (игровой, познавательно-исследовательской, продуктивной деятельности).

Тематику культурных практик педагогу помогают определить детские вопросы, проявленный интерес к явлениям окружающей действительности или предметам, значимые события, неожиданные явления, художественная литература и другое.

В процессе культурных практик педагог создает атмосферу свободы выбора, творческого обмена и самовыражения, сотрудничества взрослого и детей.

Организация культурных практик предполагает подгрупповой способ объединения детей.

*Совместная игра воспитателя и детей* (сюжетно-ролевая, режиссерская, игра - драматизация, строительно-конструктивные игры) направлена на обогащение содержания творческих игр, освоение детьми игровых умений, необходимых для организации самостоятельной игры.

Ситуации общения и накопления положительного социальноэмоционального опыта носят проблемный характер и заключают в себе жизненную проблему близкую детям, в разрешении которой они принимают непосредственное участие. Такие ситуации могут быть реально-практического характера (оказание помощи малышам, старшим), условновербального характера (на основе жизненных сюжетов или сюжетов литературных произведений) и имитационно-игровыми. В ситуациях условно-вербального характера воспитатель обогащает представления детей об опыте разрешения тех или иных проблем, вызывает детей на душевный разговор, связывает содержание разговора с личным опытом детей. В реально-практических ситуациях дети приобретают опыт проявления заботливого, участливого отношения к людям, принимают участие в важных делах («Сажая рассаду цветов», «Украшаем детский сад к празднику» и пр.). Ситуации могут планироваться заранее, а могут возникать в ответ на события в группе.

Творческая мастерская предоставляет детям условия для использования и применения знаний и умений. Мастерские разнообразны по своей тематике, содержанию, например, приобщение к народным промыслам, просмотр презентаций, оформление художественной галереи, книжного уголка), игры и коллекционирование. Начало мастерской - это обычно задание вокруг слова, мелодии, рисунка, предмета, воспоминания. Далее следует работа с самым разнообразным материалом: словом, звуком, цветом, природными материалами, схемами и моделями. И обязательно включение детей в рефлексивную деятельность: анализ своих чувств, мыслей, взглядов (чему удивились? что узнали? что порадовало?) Результатом работы в творческой мастерской является какой-либо продукт детской деятельности.

*Музыкально-театральная и литературная гостиная* - форма организации художественно-творческой деятельности детей, предполагающая организацию восприятия музыкальных и литературных произведений, творческую деятельность детей.



*Сенсорный и интеллектуальный тренинг* - система заданий, преимущественно игрового характера, обеспечивающая становление системы сенсорных эталонов (цвета, формы, пространственных отношений и др.), способов интеллектуальной деятельности (умение сравнивать, классифицировать, систематизировать по какому-либо признаку и пр.). Сюда относятся развивающие игры, логические упражнения, занимательные задачи.

*Детский досуг* - вид деятельности, целенаправленно организуемый взрослыми для игры, развлечения, отдыха. Возможна организация досугов в соответствии с интересами и предпочтениями детей (в старшем дошкольном возрасте).

Коллективная и индивидуальная трудовая деятельность носит общественно полезный характер и организуется как хозяйственно-бытовой труд и труд в природе.

#### Деятельности и культурные практики

Цели и задачи воспитания реализуются во всех видах деятельности дошкольника, обозначенных в Федеральном государственном образовательном стандарте дошкольного образования. В качестве средств реализации цели воспитания могут выступать следующие основные виды деятельности и культурные практики:

- предметно-целевая (виды деятельности, организуемые взрослым, в которых он открывает ребенку смысл и ценность человеческой деятельности, способы ее реализации совместно с родителями, воспитателями, сверстниками);

- культурные практики (активная, самостоятельная апробация каждым ребенком инструментального и ценностного содержания, полученных от взрослого и способов их реализации в различных видах деятельности через личный опыт);

- свободная инициативная деятельность ребенка (спонтанная самостоятельная активность воспитанника, в рамках которой он реализует свои базовые устремления:

любопытность, общительность, опыт деятельности на основе усвоенных ценностей).

#### **Воспитание и обучение в режимных моментах**

<i>Режимные моменты</i>	<i>Задачи педагога</i>	<i>Ожидаемый образовательный результат</i>
<i>утренний</i>	• <i>встречать детей</i>	• <i>эмоциональный</i>

<p>прием детей</p>	<p>приветливо, доброжелательно, здороваясь персонально с каждым ребенком;</p> <ul style="list-style-type: none"> <li>• пообщаться с родителями, обменяться необходимой информацией (сообщить о предстоящих событиях, об успехах и проблемах ребенка)</li> </ul>	<p>комфорт и положительный заряд на день;</p> <ul style="list-style-type: none"> <li>• развитие навыков вежливого общения;</li> <li>• вовлеченность родителей в образовательный процесс</li> </ul>
<p>утренняя гимнастика</p>	<ul style="list-style-type: none"> <li>• провести зарядку весело и интересно;</li> <li>• способствовать сплочению детского сообщества</li> </ul>	<ul style="list-style-type: none"> <li>• положительный эмоциональный заряд;</li> <li>• сплочение детского коллектива, развитие добрых взаимоотношений между детьми, умения взаимодействовать ;</li> <li>• музыкальное и физическое развитие</li> </ul>
<p>дежурство</p>	<ul style="list-style-type: none"> <li>• позаботиться о том, чтобы все знали, кто сегодня дежурит: обозначить имена дежурных на стенде, выдать им необходимые атрибуты (фартук, повязку или др.), объявить дежурных на утреннем круге;</li> <li>• давать дежурным посильное задание,</li> </ul>	<ul style="list-style-type: none"> <li>• приобщение к труду, воспитание ответственности и самостоятельност и;</li> <li>• воспитание умения ценить чужой труд, заботу, умения быть благодарным;</li> <li>• формирование привычки пользоваться «вежливыми»</li> </ul>

	<p>чтобы они знали свои обязанности и чтобы могли успешно с ними справиться;</p> <ul style="list-style-type: none"> <li>• формировать у дежурных ответственное отношение к порученному делу, стремление сделать его хорошо;</li> <li>• способствовать тому, чтобы остальные дети видели и ценили труд дежурных, учились быть им благодарными за их старание, не забывали поблагодарить;</li> <li>• использовать образовательные возможности режимного момента (поддержание навыков счета, развитие речи, мышления и т. д.).</li> </ul>	<p>словами</p>
<p>подготовка к приему пищи (завтрак, обед, полдник, ужин)</p>	<ul style="list-style-type: none"> <li>• учить детей быстро и правильно мыть руки;</li> <li>• приучать детей к самостоятельности и (мыть руки самостоятельно, без напоминаний);</li> <li>• обсуждать с детьми, почему так важно мыть</li> </ul>	<ul style="list-style-type: none"> <li>• умение самостоятельно и правильно мыть руки (воспитание культурно-гигиенических навыков, навыков самообслуживания) ;</li> <li>• понимание того, почему необходимо мыть руки перед</li> </ul>

	<p>руки, чтобы дети понимали, что чистота рук это не просто требование педагога, а жизненная необходимость для сохранения здоровья</p>	<p>едой, (формирование навыков здорового образа жизни);</p> <ul style="list-style-type: none"> <li>• выработка привычки мыть руки перед едой без напоминаний;</li> <li>• (развитие самостоятельности и саморегуляции)</li> </ul>
<p>прием пищи (завтрак, обед, полдник, ужин)</p>	<ul style="list-style-type: none"> <li>• создавать все условия для того, чтобы дети поели спокойно, в своем темпе, с аппетитом;</li> <li>• поощрять детей есть самостоятельно в соответствии со своими возрастными возможностями;</li> <li>• воспитывать культуру поведения за столом, формировать привычку пользоваться «вежливыми» словами;</li> <li>• обращать внимание детей на то, как вкусно приготовлен завтрак, стараться формировать у детей чувство признательности поварам за их труд;</li> <li>• использовать</li> </ul>	<ul style="list-style-type: none"> <li>• формирование культуры поведения за столом, навыков вежливого общения;</li> <li>• развитие умения есть самостоятельно, в соответствии со своими возрастными возможностями;</li> <li>• воспитание умения ценить чужой труд, заботу, умения быть благодарным</li> </ul>

	<p>образовательные возможности режимного момента (поддержание навыков счета, развитие речи и т.д.)</p>	
<p>Надо учитывать, что дети едят с разной скоростью, не надо их торопить, пусть они кушают в своем темпе. Недопустимо заставлять ребенка сидеть за столом в ожидании еды или после ее приема. Нужно, чтобы дети знали правило: поел — поблагодари и иди играть.</p> <p><b>Меню.</b> Детям обязательно озвучивается меню.</p> <p><b>Воспитание культуры поведения за столом.</b> Известная русская пословица «Когда я ем, я глух и нем» очень хороша и детям понятна. Однако не надо полностью запрещать детям разговаривать за столом. Ведь мы, взрослые, беседуем за столом, общаемся? Надо воспитывать культуру поведения: не говорить с полным ртом, пользоваться салфеткой, не мешать другим непрерывной болтовней, быть вежливым, использовать вежливые слова и прочее.</p> <p><b>Обед (особенности проведения).</b> Пообедав, ребенок идет не играть, а готовиться ко сну. За обедом педагог может вспомнить вместе с детьми, о чем они читали накануне перед сном. Это поможет заинтересовать детей предстоящим чтением, и они более охотно пойдут спать.</p> <p><b>Ужин (особенности проведения).</b> Обычно на ужин остается мало детей, поэтому педагог имеет возможность более полного общения с оставшимися детьми (поговорить задушевно, поиграть, позаниматься чем-нибудь интересным и т.д.).</p>		
<p>утренний круг</p>	<p>планирование:</p> <ul style="list-style-type: none"> <li>• организовать детей для обсуждения планов реализации совместных дел (проектов, мероприятий, событий и пр.); информирование</li> </ul> <p>:</p> <ul style="list-style-type: none"> <li>• сообщить детям</li> </ul>	<p>коммуникативное развитие:</p> <ul style="list-style-type: none"> <li>• развитие навыков общения, умения доброжелательно взаимодействовать со сверстниками,</li> <li>• готовности к совместной деятельности, умение вести диалог (слушать</li> </ul>

	<p>новости, которые могут быть интересны и/или полезны для них (появились новые игрушки, у кого-то день рождения и т.д.). проблемная ситуация:</p> <ul style="list-style-type: none"> <li>предложить для обсуждения «проблемную ситуацию», интересную детям, в соответствии с образовательными задачами Программы (возможно, позже «проблемная ситуация» перерастет в проект, образовательное событие и т.д.); развивающий диалог:</li> <li>вести дискуссию в формате развивающего диалога, т.е. направлять дискуссию недирективными методами, стараться задавать открытые вопросы (т.е. вопросы, на которые нельзя ответить однозначно), не</li> </ul>	<p>собеседника, аргументированно высказывать свое мнение). когнитивное развитие:</p> <ul style="list-style-type: none"> <li>развитие познавательного интереса, умения формулировать свою мысль, ставить задачи, искать пути решения; регуляторное развитие:</li> <li>развитие умения соблюдать установленные нормы и правила, подчинять свои интересы интересам сообщества, планировать свою и совместную деятельность; навыки, умения, знания:</li> <li>ознакомление с окружающим миром, развитие речи; развитие детского сообщества:</li> <li>воспитание взаимной симпатии и дружелюбного отношения детей друг к другу; обеспечение эмоционального</li> </ul>
--	---	---

	<p>давать прямых объяснений и готовых ответов, а подводить детей к тому, чтобы они рассуждали и «сами» пришли к правильному ответу; детское сообщество:</p> <ul style="list-style-type: none"> <li>• учить детей быть внимательными друг к другу, поддерживать атмосферу дружелюбия, создавать положительный эмоциональный настрой; навыки общения:</li> <li>• учить детей культуре диалога (говорить по очереди, не перебивать, слушать друг друга, говорить по существу, уважать чужое мнение и пр.); равноправие и инициатива:</li> <li>• поддерживать детскую инициативу, создавая при этом равные возможности для самореализации всем детям (и</li> </ul>	<p>комфорта:</p> <ul style="list-style-type: none"> <li>• создание положительного настроения на день, положительного отношения к детскому саду</li> </ul>
--	--	---

	<i>тихим, и бойким, и лидерам, и скромным и т.д.).</i>	
<p><i>Утренний круг предоставляет большие возможности для формирования детского сообщества, развития когнитивных и коммуникативных способностей, саморегуляции детей. В Программе утренний круг проводится в форме развивающего общения (развивающего диалога).</i></p> <p><i>Утренний круг — это начало дня, когда дети собираются все вместе для того, чтобы вместе порадоваться предстоящему дню, поделиться впечатлениями, узнать новости (что интересного будет сегодня?), обсудить совместные планы, проблемы, договориться о правилах и т.д.</i></p> <p><i>Именно на утреннем круге зарождается и обсуждается новое приключение (образовательное событие), дети договариваются о совместных правилах группы (нормотворчество), обсуждаются «мировые» и «научные» проблемы (развивающий диалог) и т.д.</i></p>		
<p><i>подготовка к прогулке (возвращение с прогулки)</i></p>	<ul style="list-style-type: none"> <li>• <i>учить детей самостоятельно одеваться на прогулку, после прогулки самостоятельно раздеваться, убирать свою одежду в шкафчик, на сушилку;</i></li> <li>• <i>развивать доброжелательность, готовность детей помочь друг другу;</i></li> <li>• <i>использовать образовательные возможности во время режимных моментов</i></li> </ul>	<ul style="list-style-type: none"> <li>• <i>развитие навыков самообслуживания, умения самостоятельно одеваться и раздеваться в соответствии со своими возрастными возможностями;</i></li> <li>• <i>развитие доброжелательности, готовность помочь сверстнику.</i></li> </ul>
<p><i>прогулка</i></p>	<ul style="list-style-type: none"> <li>• <i>позаботиться о том, чтобы прогулка была интересной и содержательной;</i></li> </ul>	<ul style="list-style-type: none"> <li>• <i>крепление здоровья детей, профилактика утомления;</i></li> <li>• <i>удовлетворение</i></li> </ul>



	<ul style="list-style-type: none"> <li>• обеспечить наличие необходимого инвентаря (для сюжетных и спортивных игр, исследований, трудовой деятельности и пр.);</li> <li>• организовывать подвижные и спортивные игры и упражнения;</li> <li>• приобщать детей к культуре «дворовых игр» — учить их различным играм, в которые можно играть на улице;</li> <li>• способствовать сплочению детского сообщества;</li> <li>• при возможности, организовывать разновозрастное общение;</li> <li>• максимально использовать образовательные возможности прогулки.</li> </ul>	<p>потребности в двигательной активности;</p> <ul style="list-style-type: none"> <li>• физическое развитие, приобщение к подвижным и спортивным играм;</li> <li>• сплочение детского сообщества, развитие доброжелательности, умения взаимодействовать со сверстниками;</li> <li>• развитие игровых навыков;</li> <li>• развитие разновозрастного общения</li> </ul>
<p><i>Прогулка может состоять из следующих структурных элементов:</i></p> <ul style="list-style-type: none"> <li>• <input type="checkbox"/> самостоятельная деятельность детей;</li> <li>• <input type="checkbox"/> подвижные и спортивные игры, спортивные упражнения;</li> <li>• <input type="checkbox"/> различные уличные игры и развлечения;</li> <li>• <input type="checkbox"/> наблюдение, экспериментирование;</li> <li>• <input type="checkbox"/> индивидуальные или групповые занятия по различным направлениям развития детей;</li> <li>• <input type="checkbox"/> посильные трудовые действия</li> </ul>		
<p><i>подготовка ко сну,</i></p>	<ul style="list-style-type: none"> <li>• создавать условия для полноценного дневного сна детей</li> </ul>	<ul style="list-style-type: none"> <li>• укрепление здоровья детей, профилактика</li> </ul>

<p>дневной сон</p>	<p>(свежий воздух, спокойная, доброжелательная обстановка, тихая музыка и пр.);</p> <ul style="list-style-type: none"> <li>• учить детей самостоятельно раздеваться, складывать одежду в определенном порядке;</li> <li>• стремиться заинтересовать детей чтением, чтобы у детей формировалась любовь и потребность в регулярном чтении</li> </ul>	<p>утомления;</p> <ul style="list-style-type: none"> <li>• развитие навыков самообслуживания.</li> <li>• формирование интереса и потребности в регулярном чтении;</li> <li>• приобщение к художественной литературе</li> </ul>
--------------------	--	--

*Необходимо создавать условия для полноценного дневного сна детей. Для этого в помещении, где спят дети, следует создать спокойную, тихую обстановку, обеспечить постоянный приток свежего воздуха. Кроме того, быстрому засыпанию и глубокому сну способствуют полноценная двигательная активность в течение дня и спокойные тихие игры, снимающие перевозбуждение, незадолго до сна. Во время сна воспитатель должен находиться рядом с детьми. Укладываясь спать, ребенок учится в определенной последовательности раздеваться и аккуратно складывать свои вещи. Хорошо, если в спальне звучит спокойная, убаюкивающая музыка.*

**Чтение перед сном.** Многие дети не хотят днем спать. Чтение перед сном помогает уложить детей в постель, успокаивает, помогает детям уснуть. Ежедневное чтение очень важно для развития и воспитания детей, особенно в век интернета и смартфонов. Для детей среднего и старшего дошкольного возраста хорошо читать тексты с продолжением, тогда дети на следующий день более охотно укладываются, чтобы узнать, что же дальше приключилось с героями книги. Читать перед сном можно не только художественную литературу, но и познавательные тексты для детей, детям это тоже нравится. Иногда вместо чтения можно ставить хорошую аудиозапись, начитанную профессиональными актерами. Чтение перед сном не

заменяет совместного чтения и обсуждения в течение дня и в процессе занятий по развитию речи и ознакомлению с художественной литературой.

**Если ребенок не хочет спать.**

Большинство детей после чтения засыпают. Но есть дети, которые днем не засыпают и очень плохо переносят необходимость два часа лежать в кровати ничего не делая. Таких особенных детей, которые никак не спят днем даже после адаптационного периода, бесполезно и неправильно заставлять спать. Правильнее будет с такими детьми договориться. Например, договориться, что он 1 час спокойно лежит, а потом, после того как воспитатель скажет, что час прошел, идет тихонько играть. Часто такой договор снимает у детей чувство протеста и ребенок засыпает. Ну а если не засыпает, то воспитатель должен честно соблюдать договоренности и дать ребенку встать и пойти играть. Конечно, по поводу такого ребенка воспитатель должен посоветоваться с родителями.

<p>постепенный подъем, профилактические физкультурно-оздоровительные процедуры</p>	<ul style="list-style-type: none"> <li>• подготовить (проветрить) игровую комнату к пробуждению детей;</li> <li>• организовать постепенный подъем детей (по мере пробуждения);</li> <li>• провести гимнастику после сна и закаливающие процедуры, так, чтобы детям было интересно;</li> <li>• Обсуждать с детьми, зачем нужна гимнастика и закалка.</li> </ul>	<ul style="list-style-type: none"> <li>• формирование у детей ценностного отношения к собственному здоровью (как хорошо закаляться, быть здоровым и не болеть);</li> <li>• комфортный переход от сна к активной деятельности;</li> <li>• укрепление здоровья детей, профилактика заболеваний</li> </ul>
--	--	---

Правильно организованный подъем детей после дневного сна не только создает положительный эмоциональный фон, но и дает большой оздоровительный эффект. Приятная пробуждающая музыка, «потягушечки» в постели, ходьба по корригирующим дорожкам, воздушные ванны и элементы дыхательной гимнастики — все это будет способствовать оздоровлению и комфортному переходу детей от сна к

*активной деятельности.*

*Рекомендуется следующий порядок проведения:*

*постепенное пробуждение под приятную музыку (1–3 минуты);*

*«потягушечки» в постели;*

*можно потягиваться, поднимать и опускать руки и ноги, выполнять пальчиковую гимнастику(2–3 минуты);*

*ходьба по массажным (корректирующим, рефлексогенным) дорожкам, (1–2 минуты);*

*гимнастика после сна с элементами дыхательной гимнастики (4–5 минут);*

*одевание после сна.*

*Важно, чтобы групповая комната была хорошо проветрена к пробуждению детей. Все процедуры проводятся в игровой форме, в сопровождении рифмовками, песенками.*

<p><i>уход детей домой</i></p>	<ul style="list-style-type: none"><li><i>• попрощаться с каждым ребенком ласково и доброжелательно, чтобы у ребенка формировалась уверенность в том, в детском саду его любят и ждут, всегда ему рады.</i></li><li><i>• пообщаться с родителями, сообщить необходимую информацию, способствовать вовлечению родителей в образовательный процесс, формированию у них ощущения причастности к делам группы и детского сада</i></li></ul>	<ul style="list-style-type: none"><li><i>• эмоциональный комфорт;</i></li><li><i>• формирование у ребенка желания прийти в детский сад на следующий день;</i></li><li><i>• приобщение родителей к образовательному процессу;</i></li><li><i>• обеспечение единства воспитательных подходов в семье и в детском саду.</i></li></ul>
------------------------------------	--	--

*Когда ребенок уходит домой, очень важно, чтобы воспитатель лично очень дружелюбно, ласково и весело попрощался с ребенком, называя его по имени; похвалил его перед родителем, повышая его самооценку, формируя желание вновь прийти в детский сад.*

*С родителем тоже надо пообщаться, поговорить о ребенке, рассказать, как прошел день, сообщить необходимую информацию. Важно, чтобы родитель был в курсе того, что происходит в детском саду, чувствовал себя участником образовательного процесса.*

<p><i>Свободная игра (взрослый не вмешивается)</i></p>	<ul style="list-style-type: none"> <li>• создавать условия для детских игр (время, место, материал);</li> <li>• развивать детскую игру;</li> <li>• помогать детям взаимодействовать в игре;</li> <li>• не вмешиваться в детскую игру, давая детям проявить себя и свои способности.</li> </ul>	<ul style="list-style-type: none"> <li>• всестороннее развитие детей (физическое, речевое, социально-коммуникативное, познавательное, художественно-эстетическое);</li> <li>• развитие детской инициативы;</li> <li>• развитие умения соблюдать правила;</li> </ul>
--	--	---

*Игра — ведущий вид деятельности в дошкольном возрасте. Очень важно создать условия для игры, то есть предоставить детям достаточное время, место и материал (игрушки). Ну и конечно воспитатель должен развивать детскую игру, так как современные дети играть не умеют. Именно в игре развивается личность ребенка, его умственные и физические качества.*

**Часть, формируемая участниками образовательных отношений**

*Особенности образовательной деятельности разных видов и культурных практик в части Программы, формируемой участниками образовательных отношений, полностью совпадают с обязательной частью Программы.*

## **2.4 . Способы и направления поддержки детской инициативы**

### **Обязательная часть**

Для поддержки детской инициативы педагоги поощряют свободную самостоятельную деятельность детей, основанную на детских интересах и предпочтениях.

Согласно п. 25.4. ФОП ДО для поддержки детской инициативы педагоги:

1) уделяют внимание развитию детского интереса к окружающему миру, поощряют желание ребёнка получать новые знания и умения, осуществлять деятельностные пробы в соответствии со своими интересами, задавать познавательные вопросы;

2) организуют ситуации, способствующие активизации личного опыта ребёнка в деятельности, побуждающие детей к применению знаний, умений при выборе способов деятельности;

3) расширяют и усложняют в соответствии с возможностями и особенностями развития детей область задач, которые ребёнок способен и желает решить самостоятельно, уделяют внимание таким задачам, которые способствуют активизации у ребёнка творчества, сообразительности, поиска новых подходов;

4) поощряют проявление детской инициативы в течение всего дня пребывания ребёнка в ДОО, используя приемы поддержки, одобрения, похвалы;

5) создают условия для развития произвольности в деятельности, используют игры и упражнения, направленные на тренировку волевых усилий, поддержку готовности и желания ребёнка преодолевать трудности, доводить деятельность до результата;

6) поощряют и поддерживают желание детей получить результат деятельности, обращают внимание на важность стремления к качественному результату, подсказывают ребёнку, проявляющему небрежность и равнодушие к результату, как можно довести дело до конца, какие приемы можно использовать, чтобы проверить качество своего результата;

7) внимательно наблюдают за процессом самостоятельной деятельности детей, в случае необходимости оказывают детям помощь, но стремятся к её дозированию. Если ребёнок испытывает сложности при решении уже знакомой ему задачи, когда изменилась обстановка или иные условия деятельности, то педагоги используют приемы наводящих вопросов, активизируют собственную активность и смекалку ребёнка, намекают, советуют вспомнить, как он действовал в аналогичном случае;

8) поддерживают у детей чувство гордости и радости от успешных самостоятельных действий, подчеркивают рост возможностей и достижений каждого ребёнка, побуждают к проявлению инициативы и творчества через использование приемов похвалы, одобрения, восхищения.

Особенности поддержки детской инициативы и самостоятельности с учетом возрастных особенностей детей (в соотв. с п.25 ФОП ДО):

3-4 года	4-5 лет	5-7 лет
<p>Поощрение познавательной активности детей: - внимание к детским вопросам, -ситуации, побуждающие самостоятельно искать решение, возникающих проблем.</p> <p>При проектировании режима дня уделять внимание организации вариативных активностей детей, для участия в разнообразных делах: в играх, в экспериментах, в рисовании, в общении, в творчестве.</p>	<p>Освоение детьми системы разнообразных исследовательских действий, приемов простейшего анализа, сравнения, умения наблюдать:</p> <ul style="list-style-type: none"> <li>- намеренное насыщение проблемными практическими и познавательными ситуациями, в которых детям необходимо самостоятельно применить освоенные приемы.</li> </ul> <p>Создание ситуаций, побуждающих детей проявлять инициативу, активность, желание совместно искать верное решение проблемы. Создание ситуаций, в которых дети приобретают опыт дружеского общения, совместной деятельности, умений командной работы.</p> <p>У ребёнка всегда есть возможность выбора свободной деятельности, поэтому атрибуты и оборудование для детских видов деятельности достаточно разнообразны и постоянно меняются (смена примерно раз в два месяца).</p>	<p>Создание педагогических условий, которые развивают детскую самостоятельность, инициативу и творчество:</p> <ul style="list-style-type: none"> <li>- определение для детей все более сложных задач, активизируя их усилия, развивая произвольные умения и волю,</li> <li>- постоянная поддержка желания преодолевать трудности;</li> <li>- поощрение ребёнка за стремление к таким действиям;</li> <li>- нацеливание на поиск новых, творческих решений возникших затруднений.</li> </ul>

Согласно п. 25.8 ФОП ДО для поддержки детской инициативы педагоги используют ряд способов и приемов:

1) Не сразу помогают ребёнку, если он испытывает затруднения решения задачи, а побуждают его к самостоятельному решению, подбадривают и поощряют попытки найти решение. В случае необходимости оказания помощи ребёнку, педагоги сначала стремятся к её минимизации:

лучше дать совет, задать наводящие вопросы, активизировать имеющийся у ребёнка прошлый опыт.

2) У ребёнка всегда есть возможность самостоятельного решения поставленных задач. При этом педагоги помогают детям искать разные варианты решения одной задачи, поощряют активность детей в поиске, принимают любые предположения детей, связанные с решением задачи, поддерживают инициативу и творческие решения, а также обязательно акцентируют внимание детей на качестве результата, их достижениях, одобряют и хвалят за результат, вызывают у них чувство радости и гордости от успешных самостоятельных, инициативных действий.

3) Особое внимание педагоги уделяют общению с ребёнком в период проявления кризиса семи лет: характерные для ребёнка изменения в поведении и деятельности становятся поводом для смены стиля общения с ребёнком. Педагоги уважают его интересы, стремления, инициативы в познании, активно поддерживают стремление к самостоятельности.

4) Педагоги акцентируют внимание на освоении ребёнком универсальных умений организации своей деятельности и формировании у него основ целеполагания: поставить цель (или принять её от педагога), обдумать способы её достижения, осуществить свой замысел, оценить полученный результат с позиции цели. Задача развития данных умений ставится педагогами в разных видах деятельности. При этом педагоги используют средства, помогающие детям планомерно и самостоятельно осуществлять свой замысел: опорные схемы, наглядные модели, пооперационные карты.

5) Для развития самостоятельности у детей, педагоги создают творческие ситуации в игровой, музыкальной, изобразительной деятельности и театрализации, в ручном труде, в которых активизируют желание детей самостоятельно определить замысел, способы и формы его воплощения.

6) Педагоги уделяют особое внимание обогащению РППС, обеспечивающей поддержку инициативности ребёнка. В пространстве группы постоянно появляются предметы, побуждающие детей к проявлению интеллектуальной активности (новые игры и материалы, детали незнакомых устройств, сломанные игрушки, нуждающиеся в починке, зашифрованные записи, посылки, письма-схемы, новые таинственные книги и прочее).

### **Часть, формируемая участниками образовательных отношений**

*Способы и направления поддержки детской инициативы в части, формируемой участниками образовательных отношений, полностью совпадают с обязательной частью Программы.*



## **2.5. Особенности взаимодействия педагогического коллектива с семьями обучающихся**

Согласно п. 26.1 ФОП ДО, главными целями взаимодействия педагогического коллектива ДОО с семьями обучающихся дошкольного возраста являются:

1. Обеспечение психолого-педагогической поддержки семьи и повышение компетентности родителей (законных представителей) в вопросах образования, охраны и укрепления здоровья детей младенческого, раннего и дошкольного возрастов;
2. Обеспечение единства подходов к воспитанию и обучению детей в условиях ДОО и семьи; повышение воспитательного потенциала семьи.

Согласно п. 26.3 ФОП ДО, достижение этих целей осуществляется через решение основных задач:

1) информирование родителей (законных представителей) и общественности относительно целей ДО, общих для всего образовательного пространства Российской Федерации, о мерах господдержки семьям, имеющим детей дошкольного возраста, а также об образовательной программе, реализуемой в ДОО;

2) просвещение родителей (законных представителей), повышение их правовой, психолого-педагогической компетентности в вопросах охраны и укрепления здоровья, развития и образования детей;

3) способствование развитию ответственного и осознанного родительства как базовой основы благополучия семьи;

4) построение взаимодействия в форме сотрудничества и установления партнёрских отношений с родителями (законными представителями) детей младенческого, раннего и дошкольного возраста для решения образовательных задач;

5) вовлечение родителей (законных представителей) в образовательный процесс.

Согласно п. 26.4 ФОП ДО, построение взаимодействия с родителями (законными представителями) придерживается следующих принципов:

1) приоритет семьи в воспитании, обучении и развитии ребёнка: в соответствии с Законом об образовании у родителей (законных представителей) обучающихся не только есть преимущественное право на обучение и воспитание детей, но именно они обязаны заложить основы физического, нравственного и интеллектуального развития личности ребёнка;

2) открытость: для родителей (законных представителей) доступна актуальная информация об особенностях пребывания ребёнка в группе; каждому из родителей (законных представителей) предоставлен свободный доступ в ДОО; между педагогами и родителями (законными представителями) обеспечен обмен информацией об особенностях развития ребёнка в ДОО и семье;

3) взаимное доверие, уважение и доброжелательность во взаимоотношениях педагогов и родителей (законных представителей): при взаимодействии педагоги придерживаются этики и культурных правил общения, проявляют позитивный настрой на общение и сотрудничество с родителями (законными представителями); этично и разумно используют полученную информацию как со стороны педагогов, так и со стороны родителей (законных представителей) в интересах детей;

4) индивидуально-дифференцированный подход к каждой семье: при взаимодействии учитываются особенности семейного воспитания, потребности родителей (законных представителей) в отношении образования ребёнка, отношение к педагогу и ДОО, проводимым мероприятиям; обеспечена возможность включения родителей (законных представителей) в совместное решение образовательных задач;

5) возрастосообразность: при планировании и осуществлении взаимодействия учитываются особенности и характер отношений ребёнка с родителями (законными представителями), прежде всего, с матерью (преимущественно для детей младенческого и раннего возраста), обусловленные возрастными особенностями развития детей.

Согласно п. 26.5 ФОП ДО, деятельность педагогического коллектива ДОО по построению взаимодействия с родителями (законными представителями) обучающихся осуществляется по нескольким направлениям:

Диагностико аналитическое	Просветительское	Консультационное
<p>- получение и анализ данных о семье, её запросах в отношении охраны здоровья и развития ребёнка;</p> <p>об уровне психолого-педагогической компетентности родителей (законных представителей); - планирование работы с семьей с учётом результатов проведенного анализа;</p> <p>-согласование воспитательных задач</p>	<p>Просвещение родителей (законных представителей) по вопросам:</p> <ul style="list-style-type: none"> <li>-особенностей психофизиологического и психического развития детей младенческого, раннего и дошкольного возрастов;</li> <li>- выбора эффективных методов обучения и воспитания детей определенного возраста;</li> <li>- ознакомление с актуальной информацией о государственной политике в области ДО, включая информирование о мерах господдержки семьям с детьми дошкольного возраста;</li> <li>- информирование об особенностях реализуемой в ДОО образовательной программы;</li> <li>- условиях пребывания ребёнка в группе ДОО; - содержании и методах образовательной работы с детьми;</li> </ul>	<p>Консультирование родителей (законных представителей) по вопросам:</p> <ul style="list-style-type: none"> <li>- их взаимодействия с ребёнком,</li> <li>- преодоления возникающих проблем воспитания и обучения детей, в том числе с ООП в условиях семьи;</li> <li>- особенностей поведения и взаимодействия ребёнка со сверстниками и педагогом;</li> <li>- возникающих проблемных ситуациях;</li> <li>- способам воспитания и построения продуктивного взаимодействия с детьми младенческого, раннего и дошкольного возрастов;</li> <li>- способам организации и участия в детских деятельности, образовательном процессе и т.д.</li> </ul>

Решение основных задач взаимодействия с родителями по направлениям деятельности реализуются в разных формах (групповых и (или) индивидуальных) посредством различных методов, приемов и способов взаимодействия с родителями (законными представителями):

### **Часть, формируемая участниками образовательных отношений**

*Особенности взаимодействия педагогического коллектива с семьями воспитанников в части Программы, формируемой участниками образовательных отношений, полностью совпадают с обязательной частью Программы.*

## **2.6. Рабочая программа воспитания (далее – РПВ)**

### **ЦЕЛЕВОЙ РАЗДЕЛ РПВ**

Согласно п. 29.2 ФОП ДО, общая **цель** воспитания в ДОО - личностное развитие каждого ребёнка с учётом его индивидуальности и создание условий для позитивной социализации детей на основе традиционных ценностей российского общества, что предполагает:

- 1) формирование первоначальных представлений о традиционных ценностях российского народа, социально приемлемых нормах и правилах поведения;
- 2) формирование ценностного отношения к окружающему миру (природному и социокультурному), другим людям, самому себе;
- 3) становление первичного опыта деятельности и поведения в соответствии с традиционными ценностями, принятыми в обществе нормами и правилами.

**Задачами** воспитания в ДОО являются:

- 1) содействие развитию личности, основанному на принятых в обществе представлениях о добре и зле, должном и недопустимом;
- 2) содействие становлению нравственности, основанной на духовных отечественных традициях, внутренней установке личности поступать согласно своей совести;
- 3) создание условия для развития и реализации личностного потенциала ребёнка, его готовности к творческому самовыражению и саморазвитию, самовоспитанию;
- 4) осуществление поддержки позитивной социализации ребёнка посредством проектирования и принятия уклада, воспитывающей среды, создания воспитывающих общностей.

В РПВ выделены следующие направления воспитания:

<b>ПАТРИОТИЧЕСКОЕ НАПРАВЛЕНИЕ ВОСПИТАНИЯ</b>	
ЦЕЛЬ	ЦЕННОСТИ
Содействовать формированию у ребёнка личностной позиции наследника традиций и культуры, защитника Отечества и творца (созидателя), ответственного за будущее своей страны.	<b>Родина и природа</b>
СОДЕРЖАНИЕ	
<p>Патриотическое направление воспитания базируется на идее патриотизма как нравственного чувства, которое вырастает из культуры человеческого бытия, особенностей образа жизни и её уклада, народных и семейных традиций.</p> <p>Работа по патриотическому воспитанию предполагает: формирование «патриотизма наследника», испытывающего чувство гордости за наследие своих предков (предполагает приобщение детей к истории, культуре и традициям нашего народа: отношение к труду, семье, стране и вере); «патриотизма защитника», стремящегося сохранить это наследие (предполагает развитие у детей готовности преодолевать трудности ради своей семьи, малой родины); «патриотизма создателя и творца», устремленного в будущее, уверенного в благополучии и процветании своей Родины (предполагает конкретные каждодневные дела, направленные, например, на поддержание чистоты и порядка, опрятности и аккуратности, а в дальнейшем - на развитие всего своего населенного пункта, района, края, Отчизны в целом).</p>	

<b>ДУХОВНО-НРАВСТВЕННОЕ НАПРАВЛЕНИЕ ВОСПИТАНИЯ</b>	
ЦЕЛЬ	ЦЕННОСТИ
Формирование способности к духовному развитию, нравственному самосовершенствованию, индивидуально-ответственному поведению.	<b>Жизнь, милосердие, добро</b>
СОДЕРЖАНИЕ	
<p>Духовно-нравственное воспитание направлено на развитие ценностно- смысловой сферы дошкольников на основе творческого взаимодействия в детско- взрослой общности, содержанием которого является <b>освоение социокультурного опыта</b> в его культурно-историческом и личностном аспектах.</p>	

<b>СОЦИАЛЬНОЕ НАПРАВЛЕНИЕ ВОСПИТАНИЯ</b>	
ЦЕЛЬ	ЦЕННОСТИ

Формирование ценностного отношения детей к семье, другому человеку, развитие дружелюбия, умения находить общий язык с другими людьми.	<b>Семья, дружба, человек и сотрудничество</b>
---	--

#### СОДЕРЖАНИЕ

Важной составляющей социального воспитания является освоение ребёнком моральных ценностей, формирование у него нравственных качеств и идеалов, способности **жить в соответствии с моральными принципами и нормами** и воплощать их в своем поведении. Культура поведения в своей основе имеет глубоко социальное нравственное чувство - уважение к человеку, к законам человеческого общества. Конкретные представления о культуре поведения усваиваются ребёнком вместе с опытом поведения, с накоплением нравственных представлений, формированием навыка культурного поведения.

### ПОЗНАВАТЕЛЬНОЕ НАПРАВЛЕНИЕ ВОСПИТАНИЯ

ЦЕЛЬ	ЦЕННОСТИ
Формирование ценности познания.	<b>Познание</b>

#### СОДЕРЖАНИЕ

Познавательное и духовно-нравственное воспитание должны осуществляться в содержательном единстве, так как **знания наук и незнание добра ограничивает** и деформирует личностное развитие ребёнка.

Значимым является воспитание у ребёнка **стремления к истине**, становление целостной картины мира, в которой интегрировано ценностное, эмоционально окрашенное отношение к миру, людям, природе, деятельности человека.

### ФИЗИЧЕСКОЕ И ОЗДОРОВИТЕЛЬНОЕ НАПРАВЛЕНИЕ ВОСПИТАНИЯ

ЦЕЛЬ	ЦЕННОСТИ
Формирование ценностного отношения детей к здоровому образу жизни, овладение элементарными гигиеническими навыками и правилами безопасности.	<b>Жизнь и здоровье</b>

#### СОДЕРЖАНИЕ

Физическое и оздоровительное направление воспитания основано на идее **охраны и укрепления здоровья** детей, становления осознанного отношения к жизни как основоположной ценности и здоровью как совокупности физического, духовного и социального благополучия человека.

<b>ТРУДОВОЕ НАПРАВЛЕНИЕ ВОСПИТАНИЯ</b>	
ЦЕЛЬ	ЦЕННОСТИ
Формирование ценностного отношения детей к труду, трудолюбию и приобщение ребёнка к труду.	<b>Труд</b>
СОДЕРЖАНИЕ	
Трудовое направление воспитания направлено на формирование и поддержку <b>привычки к трудовому усилию</b> , к доступному напряжению физических, умственных и нравственных сил для решения трудовой задачи; стремление приносить пользу людям. Повседневный труд постепенно приводит детей к осознанию <b>нравственной стороны труда</b> . Самостоятельность в выполнении трудовых поручений способствует формированию <b>ответственности за свои действия</b> .	

<b>ЭСТЕТИЧЕСКОЕ НАПРАВЛЕНИЕ ВОСПИТАНИЯ</b>	
ЦЕЛЬ	ЦЕННОСТИ
Способствовать становлению у ребёнка ценностного отношения к красоте.	<b>Культура, красота</b>
СОДЕРЖАНИЕ	
Эстетическое воспитание направлено на воспитание <b>любви к прекрасному</b> в окружающей обстановке, в природе, в искусстве, в отношениях, развитие у детей желания и умения творить. Эстетическое воспитание через обогащение чувственного опыта и развитие эмоциональной сферы личности влияет на становление нравственной и духовной составляющих внутреннего мира ребёнка. Искусство делает ребёнка отзывчивее, добрее, обогащает его духовный мир, способствует воспитанию воображения, чувств. Красивая и удобная обстановка, чистота помещения, опрятный вид детей и взрослых содействуют <b>воспитанию художественного вкуса</b> .	

Согласно пп. 29.2.3.1., 29.2.3.2. ФОП ДО выделяются следующие **целевые ориентиры воспитания**:

**Целевые ориентиры воспитания детей раннего возраста (к трем годам).**

Направление воспитания	Ценности	Целевые ориентиры
Патриотическое	Родина, природа	Проявляющий привязанность к близким людям, бережное отношение к живому

Духовно нравственное	Жизнь, милосердие, добро	Способный понять и принять, что такое «хорошо» и «плохо». Проявляющий сочувствие, доброту.
Социальное	Человек, семья, дружба, сотрудничество	Испытывающий чувство удовольствия в случае одобрения и чувство огорчения в случае неодобрения со стороны взрослых. Проявляющий интерес к другим детям и способный бесконфликтно играть рядом с ними. Проявляющий позицию «Я сам!». Способный к самостоятельным (свободным) активным действиям в общении.
Познавательное	Познание	Проявляющий интерес к окружающему миру. Любознательный, активный в поведении и деятельности.
Физическое и оздоровительное	Здоровье, жизнь	Понимающий ценность жизни и здоровья, владеющий основными способами укрепления здоровья - физическая культура, закаливание, утренняя гимнастика, личная гигиена, безопасное поведение и другое; стремящийся к сбережению и укреплению собственного здоровья и здоровья окружающих. Проявляющий интерес к физическим упражнениям и подвижным играм, стремление к личной и командной победе, нравственные и волевые качества.
Трудовое	Труд	Поддерживающий элементарный порядок в окружающей обстановке. Стремящийся помогать старшим в доступных трудовых действиях. Стремящийся к результативности, самостоятельности, ответственности в самообслуживании, в быту, в игровой и других видах деятельности (конструирование, лепка, художественный труд, детский дизайн и другое).
Эстетическое	Культура и красота	Проявляющий эмоциональную отзывчивость на красоту в окружающем мире и искусстве. Способный к творческой деятельности (изобразительной, декоративно-формительской, музыкальной, словесно-речевой, театрализованной и другое).



## Целевые ориентиры воспитания детей на этапе завершения освоения программы

Направление воспитания	Ценности	Целевые ориентиры
Патриотическое	Родина, природа	Любящий свою малую родину и имеющий представление о своей стране - России, испытывающий чувство привязанности к родному дому, семье, близким людям.
Духовно нравственное	Жизнь, милосердие, добро	Различающий основные проявления добра и зла, принимающий и уважающий традиционные ценности, ценности семьи и общества, правдивый, искренний, способный к сочувствию и заботе, к нравственному поступку. Способный не оставаться равнодушным к чужому горю, проявлять заботу; Самостоятельно различающий основные отрицательные и положительные человеческие качества, иногда прибегая к помощи взрослого в ситуациях морального выбора.
Социальное	Человек, семья, дружба, сотрудничество	Проявляющий ответственность за свои действия и поведение; принимающий и уважающий различия между людьми. Владеющий основами речевой культуры. Дружелюбный и доброжелательный, умеющий слушать и слышать собеседника, способный взаимодействовать со взрослыми и сверстниками на основе общих интересов и дел.
Познавательное	Познание	Любознательный, наблюдательный, испытывающий потребность в самовыражении, в том числе творческом. Проявляющий активность, самостоятельность, инициативу в познавательной, игровой, коммуникативной и продуктивных видах деятельности и в самообслуживании. Обладающий первичной картиной мира на основе традиционных ценностей.

Физическое и оздоровительное	Здоровье, жизнь	Понимающий ценность жизни, владеющий основными способами укрепления здоровья - занятия физической культурой, закаливание, утренняя гимнастика, соблюдение личной гигиены и безопасного поведения и другое; стремящийся к сбережению и укреплению собственного здоровья и здоровья окружающих.
<b>Направление воспитания</b>	<b>Ценности</b>	<b>Целевые ориентиры</b>
		Проявляющий интерес к физическим упражнениям и подвижным играм, стремление к личной и командной победе, нравственные и волевые качества. Демонстрирующий потребность в двигательной деятельности. Имеющий представление о некоторых видах спорта и активного отдыха.
Трудовое	Труд	Понимающий ценность труда в семье и в обществе на основе уважения к людям труда, результатам их деятельности. Проявляющий трудолюбие при выполнении поручений и в самостоятельной деятельности.
Эстетическое	Культура и красота	Способный воспринимать и чувствовать прекрасное в быту, природе, поступках, искусстве. Стремящийся к отображению прекрасного в продуктивных видах деятельности.

## СОДЕРЖАТЕЛЬНЫЙ РАЗДЕЛ РПВ

### Уклад ДОО:

Цель и смысл деятельности ДОО, её миссия	<p><b>Цель и смысл деятельности ДОО</b> - педагогическое сопровождение личностного развития, национальногражданской идентификации, социализации и самоопределения ребенка.</p> <p><b>Миссия ДОО</b> - сплочение, укрепление социальной солидарности, повышении доверия ребенка к жизни, согражданам, обществу, настоящему и будущему малой родины, своего региона, Российской Федерации.</p>
--	--

<p>Принципы жизни и воспитания в ДОО</p>	<ul style="list-style-type: none"> <li>- <b>Принцип гуманизма:</b> приоритет жизни и здоровья человека, прав и свобод личности, свободного развития личности; воспитание взаимоуважения, трудолюбия, гражданственности, патриотизма, ответственности, правовой культуры, бережного отношения к природе и окружающей среде, рационального природопользования;</li> <li>- <b>Принцип ценностного единства и совместности:</b> единство ценностей и смыслов воспитания, разделяемых всеми участниками образовательных отношений, содействие, сотворчество и сопереживание, взаимопонимание и взаимное уважение;</li> <li>- <b>Принцип общего культурного образования:</b> Воспитание основывается на культуре и традициях России, включая культурные особенности региона; -</li> <li>- <b>Принцип следования нравственному примеру:</b> пример как метод воспитания позволяет расширить нравственный опыт ребенка, побудить его к открытому внутреннему диалогу, пробудить в нем нравственную рефлексию, обеспечить возможность выбора при построении собственной системы ценностных отношений, продемонстрировать ребенку реальную возможность следования идеалу в жизни;</li> <li>- <b>Принцип безопасной жизнедеятельности:</b> защищенность важных интересов личности от внутренних и внешних угроз, воспитание через призму безопасности и безопасного поведения;</li> <li>- <b>Принцип совместной деятельности ребенка и взрослого:</b> значимость совместной деятельности взрослого и ребенка на основе приобщения к культурным ценностям и их освоения;</li> <li>- <b>Принцип инклюзивности:</b> организация образовательного процесса, при котором все дети, независимо от их физических, психических, интеллектуальных, культурно-этнических, языковых и иных особенностей, включены в общую систему образования.</li> </ul> <p>Данные принципы реализуются в укладе ДОО.</p>
--	--

<p>Отношение к воспитанникам, их родителям (законным представителям), сотрудникам и партнерам ДОО</p>	<p>Воспитатель по отношению к воспитанникам, их родителям, сотрудникам и партнерам соблюдает кодекс нормы профессиональной этики и поведения:</p> <ul style="list-style-type: none"> <li>• всегда выходит навстречу и приветствует родителей и детей первым;</li> <li>• улыбка – всегда обязательная часть приветствия;</li> <li>• педагог описывает события и ситуации, но не даёт им оценки;</li> <li>• педагог не обвиняет родителей и не возлагает на них ответственность за поведение детей в детском саду;</li> <li>• тон общения ровный и дружелюбный, исключается повышение голоса;</li> <li>• уважительное отношение к личности воспитанника;</li> <li>• умение заинтересованно слушать собеседника и сопереживать ему;</li> <li>• умение видеть и слышать воспитанника, сопереживать ему;</li> <li>• уравновешенность и самообладание, выдержка в отношениях с детьми;</li> <li>• умение быстро и правильно оценивать сложившуюся обстановку и в то же время не торопиться с выводами о поведении и способностях воспитанников;</li> <li>• умение сочетать мягкий эмоциональный и деловой тон в отношениях с детьми;</li> <li>• умение сочетать требовательность с чутким отношением к воспитанникам;</li> <li>• знание возрастных и индивидуальных особенностей воспитанников;</li> <li>• соответствие внешнего вида статусу воспитателя детского сада.</li> </ul>
<p>Ключевые правила ДОО</p>	<ul style="list-style-type: none"> <li>• Мы принимаем любого ребенка, независимо от его внешнего вида, состояния здоровья или поведенческих особенностей;</li> <li>• Мы строим воспитательный процесс с учетом возрастных и индивидуальных особенностей ребенка;</li> <li>• В совместной деятельности детей со взрослым мы стараемся раскрыть личностный потенциал каждого ребенка;</li> <li>• Дети являются полноправными участниками воспитательного процесса наравне со взрослыми.</li> </ul>

Традиции и ритуалы, особые нормы этикета в ДОО	Мероприятия в рамках календарного плана воспитательной работы - событийные общесадовские мероприятия, в которых участвуют дети всех возрастных групп (праздник мам, социальные акции, малые спортивные игры), совместные детско-взрослые
	<p>проекты. Годовой круг праздников: государственные, традиционные праздники культуры. Тематические недели: Неделя здоровья, Неделя безопасности, Неделя психологии и др. социальные акции.</p> <p>Большое внимание уделяем празднованию Дня Победы, используя традиции: - Бессмертный полк;</p> <ul style="list-style-type: none"> <li>- «Подарок ветерану»;</li> <li>- Стена памяти; - Свеча памяти; - Окна Победы.</li> </ul> <p>Также проводим акции настоящего времени: Подарок солдату (тесно с родительской общностью).</p> <p>Экологические акции по формированию ценности Природа (накорми птиц, создание «Столовой для пернатых»; сбор макулатуры); «Эколята-дошколята». Традицией стало совместное оформление стен к различным датам.</p> <p>На уровне группы поддерживаем традиции:</p> <p>Утренний круг - это форма организации образовательной деятельности взрослых и детей в режимном моменте. Не только приветствие детей, планирование на предстоящий день, создание доброжелательной атмосферы, но и эффективное знакомство детей с государственной символикой, учим гимн РФ в старших группах.</p> <p>В «Вечерний круг» подводим итоги прошедшему дню: что планировали, что получилось, над чем нужно поработать, отмечаем положительные моменты.</p> <p>«Сказка перед сном» - ритуал в младших группах.</p> <p>«Новости выходного дня» - по понедельникам ребята рассказывают, как провели выходные.</p> <p>Ритуал «Чествование именинника» объединяет ребят и мотивирует на дружный хоровод, изготовление подарка, теплые поздравления.</p> <p>«Наша гордость» - на стенде вывешиваются благодарности, сертификаты детей, тем самым отмечая их успехи в различных конкурсах, соревнованиях, олимпиадах.</p> <p>Ежедневные ритуалы (приветствие, прощание, и др.)</p> <p>«Светофор питания»: речь идет о регулировании</p>

	<p>питания. Перед приемом пищи с детьми обсуждаем блюда меню и рассуждаем об их пользе, обращая внимание на поведение за столом. Проводим «Разговоры о здоровом питании» с целью формирования у детей основных представлений и навыков рационального питания и здорового образа жизни. Ежегодно реализуется проект «Хлеб всему голова» как вариант формирования ценности Знание.</p>
<p>Особенности РППС, отражающие образ и ценности ДОО</p>	<p>В ДОО имеются функциональные помещения:  Мини-музей «Русский быт» - знакомство с русскими традициями; Экологический уголок – экологическое воспитание в ДОО  Многофункциональные стенды</p>
<p>Социокультурный контекст, внешняя социальная и культурная среда ДОО (учитывает этнокультурные, конфессиональные и региональные особенности)</p>	<p>ДОО расположено в селе Натальино. Социально-культурная среда обусловлена теми организациями, которые находятся рядом с ДОО.</p> <p><b>МАОУ СОШ с. Натальино</b> - сотрудничество детского сада со школой позволяет нам решать проблемы преемственности в системе "детский сад – школа".</p> <p><b>МУК «Натальинский центр культуры»</b> со спортивным комплексом, с кружками различной направленности, библиотекой - позволяет организовать совместные мероприятия, акции и привлечь воспитанников заниматься видами спорта.</p>

### Воспитывающая среда ДОО

<p>Условия для формирования эмоциональноценностного отношения ребёнка к окружающему миру, другим людям, себе</p>	<p>Распределение ролей в группе, знакомство с образами дружбы в фольклоре и детской литературе, примерами сотрудничества и взаимопомощи людей в различных видах деятельности.</p> <p>Проявление милосердия и заботы о младших и слабых членах группы.</p> <p>Анализ поступков самих детей в группе в различных ситуациях.</p> <p>Воспитание навыков, необходимых для жизни в обществе: эмпатии (сопереживания), коммуникабельности, заботы, ответственности, сотрудничества, умения договариваться, умения соблюдать правила.</p> <p>Развитие способности поставить себя на место другого как проявление личностной зрелости и преодоление детского эгоизма</p>
--	---

Условия для обретения ребёнком первичного опыта деятельности и поступка в соответствии с традиционными ценностями российского общества	Воспитание морально-волевых качеств (честности, решительности, смелости, настойчивости и др.). Поддержание у детей желания помогать малышам безопасно вести себя в помещении и на прогулке, бережно относиться к ним. Воспитание привычки к доступному для ребенка напряжению физических, умственных и нравственных сил для решения трудовой задачи.
	Приучение ребенка к поддержанию элементарного порядка в окружающей обстановке, поощрение трудолюбия при выполнении поручений и в самостоятельной деятельности.
Условия для становления самостоятельности, инициативности и творческого взаимодействия в разных детско-взрослых и детско-детских общностях, включая разновозрастное детское сообщество	<ul style="list-style-type: none"> <li>• Поощрение проявления ребенком самостоятельности, позиции «Я сам!».</li> <li>• Посильное участие детей в ситуациях самообслуживания.</li> <li>• Поддержание стремления к самостоятельности в самообслуживании, в быту, в игре, в продуктивных видах деятельности.</li> <li>• Воспитание навыков организации своей работы, формирование элементарных навыков планирования.</li> </ul>

## Общности ДОО

В целях эффективности воспитательной деятельности в ДОО организована работа следующих общностей (сообществ):

➤ **Профессиональная общность** - это устойчивая система связей и отношений между людьми, единство целей и задач воспитания,

реализуемое всеми сотрудниками ДОО. Сами участники общности должны разделять те ценности, которые заложены в основу Программы. Основой эффективности такой общности является рефлексия собственной профессиональной деятельности.

К профессиональным общностям в ДОО относятся:

- педагогический совет;
- творческая группа;
- психолого-педагогический консилиум.

Педагоги-участники общности, придерживаются следующих принципов:

- быть примером в формировании полноценных и сформированных ценностных ориентиров, норм общения и поведения;

- мотивировать детей к общению друг с другом, поощрять даже самые незначительные стремления к общению и взаимодействию;
- поощрять детскую дружбу, стараться, чтобы дружба между отдельными детьми внутри группы сверстников принимала общественную направленность;
- заботиться о том, чтобы дети непрерывно приобретали опыт общения на основе чувства доброжелательности;
- содействовать проявлению детьми заботы об окружающих, учить проявлять чуткость к сверстникам, побуждать детей сопереживать, беспокоиться, проявлять внимание к заболевшему товарищу;
- воспитывать в детях такие качества личности, которые помогают влиться в общество сверстников (организованность, общительность, отзывчивость, щедрость, доброжелательность);
- учить детей совместной деятельности, насыщать их жизнь событиями, которые сплачивали бы и объединяли ребят;
- воспитывать в детях чувство ответственности перед группой за свое поведение.

➤ **Профессионально-родительская общность** включает сотрудников

ДОУ и всех взрослых членов семей воспитанников, которых связывают не только общие ценности, цели развития и воспитания детей, но и уважение друг к другу.

Основная задача - объединение усилий по воспитанию ребенка в семье и в ДОУ. Зачастую поведение ребенка сильно различается дома и в ДОУ. Без совместного обсуждения воспитывающими взрослыми особенностей ребенка невозможно выявление и в дальнейшем создание условий, которые необходимы для его оптимального и полноценного развития и воспитания. К профессионально-родительским общностям в ДОУ относятся:

- Родительский комитет, - Совет родителей, - Родительское собрание.

Педагоги, выстраивая работу с семьями воспитанников, традиционно используют:

- фотоотчет в социальных сетях и на сайте ДОУ (деятельность детей в течение дня);
- видео-поздравление на праздники в социальных сетях; - оформление стенгазет к праздникам.

➤ **Детско-взрослая общность.** Для общности характерно содействие друг другу, сотворчество и сопереживание, взаимопонимание и взаимное уважение,



отношение к ребенку как к полноправному человеку, наличие общих симпатий, ценностей и смыслов у всех участников общности.

Детско-взрослая общность является источником и механизмом воспитания ребенка. Находясь в общности, ребенок сначала приобщается к тем правилам и нормам, которые вносят взрослые в общность, а затем эти нормы усваиваются ребенком и становятся его собственными.

Общность строится и задается системой связей и отношений ее участников. В каждом возрасте и каждом случае она будет обладать своей спецификой в зависимости от решаемых воспитательных задач.

К детско-взрослой общности в ДОУ относятся «Эколята».

➤ **Детская общность.** Общество сверстников - необходимое условие полноценного развития личности ребенка. Здесь он непрерывно приобретает способы общественного поведения, под руководством воспитателя учится умению дружно жить, сообща играть, трудиться, заниматься, достигать поставленной цели. Чувство приверженности к группе сверстников рождается тогда, когда ребенок впервые начинает понимать, что рядом с ним такие же, как он сам, что свои желания необходимо соотносить с желаниями других.

Воспитатель должен воспитывать у детей навыки и привычки поведения, качества, определяющие характер взаимоотношений ребенка с другими людьми и его успешность в том или ином сообществе. Поэтому так важно придать детским взаимоотношениям дух доброжелательности, развивать у детей стремление и умение помогать как старшим, так и друг другу, оказывать сопротивление плохим поступкам, общими усилиями достигать поставленной цели.

Одним из видов детских общностей являются разновозрастные детские общности. В детском саду должна быть обеспечена возможность взаимодействия ребенка, как со старшими, так и с младшими детьми. Включенность ребенка в отношения со старшими, помимо подражания и приобретения нового, рождает опыт послушания, следования общим для всех правилам, нормам поведения и традициям. Отношения с младшими - это возможность для ребенка стать авторитетом и образцом для подражания, а также пространство для воспитания заботы и ответственности.

### Ценности и цели:

профессионального сообщества	профессионально-родительского сообщества	детско-взрослого сообщества
------------------------------	--	-----------------------------

<p>Ценность детства и каждого ребенка как личности.</p> <p>Цели: создание условий для раскрытия личностного потенциала ребенка.</p>	<p>Ценность принятия и уважения.</p> <p>Цель: вовлечение родителей в процесс воспитания ребенка.</p>	<p>Ценности доверия, дружбы, ответственности и заботы.</p> <p>Цель: равноправие и партнерство взрослого и ребенка.</p>
---	--	--

### **Задачи воспитания ДОО**

Интегрированы в каждую образовательную область и отражены в п 2.1 Программы.

#### **Работа с родителями (законными представителями)**

Работа с родителями (законными представителями) детей дошкольного возраста строится на принципах ценностного единства и сотрудничества всех субъектов социокультурного окружения ДОО.

Для реализации РПВ используются формы сотрудничества с семьями воспитанников, описанные в п. 2.5 Программы.

#### **События ДОО**

Событие предполагает взаимодействие ребёнка и взрослого, в котором активность взрослого приводит к приобретению ребёнком собственного опыта переживания той или иной ценности. Событийным может быть организованное мероприятие, также и спонтанно возникшая ситуация, и любой режимный момент, традиции утренней встречи детей, индивидуальная беседа, общие дела, совместно реализуемые проекты и прочее.

Проектирование событий позволяет построить целостный годовой цикл методической работы на основе традиционных ценностей российского общества. Это помогает каждому педагогу спроектировать работу с группой в целом, с подгруппами детей, с каждым ребёнком.

В течение года педагогами ДОО традиционно реализуется несколько образовательных событий:

- события, формирующие чувство гражданской принадлежности ребенка (День Флага, День России, День защитника Отечества, День Победы);
- явления нравственной жизни (Дни «спасибо», доброты, друзей);
- явления окружающей природы (Дни воды, земли, птиц, животных);
- мир искусства и литературы (Дни поэзии, детской книги, театра);
- традиционные праздничные события семьи, общества и государства (Новый год, Праздник весны и труда, День матери);

- наиболее важные профессии (Дни воспитателя, врача, почтальона, строителя).

### **Совместная деятельность в образовательных ситуациях**

К основным видам организации совместной деятельности в образовательных ситуациях в ДОО относятся:

- ситуативная беседа, рассказ, советы, вопросы;
- социальное моделирование, воспитывающая (проблемная) ситуация, составление рассказов из личного опыта; чтение художественной литературы с последующим обсуждением и выводами, сочинение рассказов, историй, сказок, заучивание и чтение стихов наизусть; разучивание и исполнение песен, театрализация, драматизация, этюды-инсценировки; рассматривание и обсуждение картин и книжных иллюстраций, просмотр видеороликов, презентаций, мультфильмов; организация выставок (книг, репродукций картин, тематических или авторских, детских поделок и тому подобное), экскурсии (в музей, в общеобразовательную организацию и тому подобное), посещение спектаклей, выставок; игровые методы (игровая роль, игровая ситуация, игровое действие и другие); демонстрация собственной нравственной позиции педагогом, личный пример педагога, приучение к вежливому общению, поощрение (одобрение, тактильный контакт, похвала, поощряющий взгляд).

### **Организация предметно-пространственной среды**

Реализация воспитательного потенциала предметно-пространственной среды в ДОО предусматривает совместную деятельность педагогов, обучающихся, других участников образовательных отношений по её созданию, поддержанию, использованию в воспитательном процессе:

- знаки и символы государства, региона (флаги, гербы РФ, Балаковского района);
- компоненты среды, отражающие региональные, этнографические и другие особенности социокультурных условий, в которых находится ДОО (мини-музей «Русская изба»);
- компоненты среды отвечают требованиям ФГОС ДО: экологичность, природосообразность, безопасность;
- компоненты среды обеспечивают детям возможность общения, игры и совместной деятельности;
- компоненты среды, отражающие ценность семьи, людей разных поколений, радость общения с семьей (совместные детско-родительские проекты,

выставки детских рисунков «Милая мамочка», «Любимая бабушка», «Папа может все, что угодно», «Мама, папа, я – спортивная семья» и т.д., опросники, анкеты для родителей, совместные праздничные мероприятия);

- компоненты среды, обеспечивающие ребёнку возможность познавательного развития, экспериментирования, освоения новых технологий, раскрывающие красоту знаний, необходимость научного познания, формирующие научную картину мира («Исследовательские центры», «Центры природы» в групповых ячейках, литература,

демонстрационный материал, дидактические пособия);

- компоненты среды, обеспечивающие ребёнку возможность посильного труда, а также отражающие ценности труда в жизни человека и государства («Уголок дежурства» в групповых ячейках, инвентарь для уборки на прогулочных площадках и верандах);

- компоненты среды, обеспечивающие ребёнку возможности для укрепления здоровья, раскрывающие смысл здорового образа жизни, физической культуры и спорта (спортивный зал со спортивным инвентарем, памятки, алгоритмы, схемы по мытью рук, по порядку одевания на прогулку, демонстрационный материал, литература, дидактические пособия);

- компоненты среды, предоставляющие ребёнку возможность погружения в культуру России, знакомства с особенностями традиций многонационального российского народа (демонстрационный материал, литература, дидактические пособия).

Ё Среда в ДОУ гармонична и эстетически привлекательна.

При выборе материалов и игрушек для РППС администрация ДОУ ориентируется на продукцию отечественных и территориальных производителей. Игрушки, материалы и оборудование соответствуют возрастным задачам воспитания детей дошкольного возраста и имеют документы, подтверждающие соответствие требованиям безопасности.

### **Социальное партнерство**

Реализация воспитательного потенциала социального партнерства в ДОО предусматривает:

<b>Социальный партнёр</b>	<b>Мероприятия на базе ДОО</b>	<b>Мероприятия, события, акции на базе партнера</b>	<b>Реализация совместных проектов</b>
---------------------------	--------------------------------	---	---------------------------------------

<b>Муниципальное автономное образовательное учреждение средняя общеобразовательная школа села Натальино</b>	Открытые занятия	Уроки с участием воспитанников подготовительных групп	По согласованию
<b>Муниципальное учреждение культуры «Натальинский центр культуры»</b> со спортивным комплексом, с кружками различной направленности, библиотекой	Выставки, участие в мероприятиях ДОУ	Посещение Центра, выступления, участие в концертных программах, акциях	По согласованию

## **ОРГАНИЗАЦИОННЫЙ РАЗДЕЛ РПВ**

### **Кадровое обеспечение**

ДОУ укомплектован педагогическими работниками на 100%. Это коллектив единомышленников, связанных с планированием, организацией, реализацией, обеспечением воспитательной деятельности; по вопросам повышения квалификации педагогов в сфере воспитания; психологопедагогического сопровождения обучающихся; привлечению специалистов других организаций (образовательных, социальных, правоохранительных).

### **Кадровые условия реализации программы**

<b>Наименование должности</b>	<b>Количество</b>
Старший воспитатель	1
Воспитатель	5
Музыкальный руководитель	1

### **Нормативно-методическое обеспечение**

Для реализации РПВ в ДОО

используется практическое руководство «Воспитателю о воспитании», представленное в открытом доступе в электронной форме на платформе институтвоспитания.рф



Перечень локальных правовых документов ДОУ, в которые вносятся изменения в соответствии с рабочей программой воспитания:

- Программа развития ДОУ на 2019-2023 гг.;
- Годовой план работы ДОУ;
- Должностные инструкции педагогов, отвечающих за организацию воспитательной деятельности в ДОУ.

### **3. ОРГАНИЗАЦИОННЫЙ РАЗДЕЛ**

#### **3.1. Психолого-педагогические условия реализации Программы**

Успешная реализация Программы в ДОО обеспечивается психолого-педагогическими условиями, соответствующими п.30 ФОП ДО.

#### **3.2. Особенности организации развивающей предметно-пространственной среды (далее – РППС)**

РППС рассматривается как часть образовательной среды и фактор, обогащающий развитие детей. РППС ДОУ выступает основой для разнообразной, разносторонне развивающей, содержательной и привлекательной для каждого ребёнка деятельности.

РППС включает организованное пространство (территория ДОУ, групповые комнаты, специализированные, технологические, административные и иные помещения), материалы, оборудование, электронные образовательные ресурсы и средства обучения и воспитания, охраны и укрепления здоровья детей дошкольного возраста, материалы для организации самостоятельной творческой деятельности детей. РППС создает возможности для учёта особенностей, возможностей и интересов детей, коррекции недостатков их развития.

В соответствии со ФГОС ДО РППС в ДОУ создана с учётом целей и принципов ФОП ДО, возрастной и гендерной специфики для реализации образовательной программы.

РППС создано как единое пространство, все компоненты которого, как в помещении, так и вне его, согласуются между собой по содержанию, масштабу, художественному решению.

При проектировании РППС в ДОУ учтены условия:

- местные этнопсихологические, социокультурные, культурноисторические и природно-климатические, в которых находится ДОУ;

- возраст, уровень развития детей и особенности их деятельности, содержание образования;
- задачи образовательной программы для разных возрастных групп;
- возможности и потребности участников образовательной деятельности (детей и их семей, педагогов и других сотрудников ДООУ, участников сетевого взаимодействия и других участников образовательной деятельности).

С учётом возможности реализации Программы РППС должна соответствовать:

- требованиям ФГОС ДО;
- ФОП ДО;
- материально-техническим и медико-социальным условиям пребывания детей в ДООУ;
- возрастным особенностям детей;
- воспитывающему характеру обучения детей в ДООУ;
- требованиям безопасности и надежности.

Наполняемость РППС организована с учетом целостности образовательного процесса и с учетом содержания каждого из направлений развития и образования детей согласно ФГОС ДО.

РППС обеспечивает возможность реализации разных видов индивидуальной и коллективной деятельности: игровой, коммуникативной, познавательно-исследовательской, двигательной, продуктивной и прочее, в соответствии с потребностями каждого возрастного этапа детей, охраны и укрепления их здоровья, возможностями учёта особенностей и коррекции недостатков их развития.

В соответствии с ФГОС ДО РППС является содержательно насыщенной; трансформируемой; полифункциональной; доступной; безопасной.

РППС обеспечивает условия для эмоционального благополучия детей и комфортной работы педагогических и учебно-вспомогательных сотрудников.

В некоторых групповых ячейках ДООУ созданы условия для информатизации образовательного процесса. Для этого имеется оборудование для использования информационно-коммуникационных технологий в образовательном процессе.

Количество и организация Центров варьируются в зависимости от возраста детей, размера и конфигурации помещения.

### Наполняемость РППС

Вид помещения	Основное предназначение	Оснащение
Методический кабинет	Осуществление методической помощи педагогам; Организация консультаций, семинаров, педагогических советов	Библиотека педагогической и методической литературы; Пособия для занятий; Демонстрационный материал для занятий с детьми; Иллюстративный материал; Изделия народных промыслов; Игрушки; Стенка для методических пособий, Письменный стол, шкаф для демонстрационных картин; МФУ, компьютер, ноутбук

Музыкальный зал	Непосредственно-образовательная деятельность, досуговые мероприятия, праздники Театрализованные представления Родительские собрания и прочие мероприятия для родителей	Шкаф с пособиями, игрушками, атрибутами Колонка, фортепиано, компьютер, проектор, экран Детские музыкальные инструменты Различные виды театра, ширма
Физкультурный зал	Утренняя гимнастика; Непосредственно-образовательная деятельность Развлечения, тематические, физкультурные досуги; праздники	Спортивное оборудование для прыжков, метания, лазания, равновесия Модули Нетрадиционное физкультурное оборудование
Коридоры ДОУ	Информационно-просветительская работа с сотрудниками ДОУ и родителями.	Стенды для родителей Стенды для сотрудников
Участки	Прогулки, наблюдения. Игровая деятельность. Самостоятельная двигательная деятельность Трудовая деятельность.	Прогулочные площадки для детей всех возрастных групп. Игровое, функциональное, и спортивное оборудование. Огород, цветники
Физкультурная площадка	Расширение индивидуального двигательного опыта в самостоятельной деятельности	Оборудование для ходьбы, бега, равновесия, прыжков, бросания
<b>Развивающая предметно-пространственная среда в группах</b>		



«Уголок природы»	Расширение познавательного опыта, его использование в трудовой деятельности	Календарь природы Комнатные растения в соответствии с возрастными рекомендациями Сезонный материал Паспорта растений Макеты Литература природоведческого содержания, набор картинок, альбомы Материал для проведения элементарных опытов Обучающие и дидактические игры по экологии Инвентарь для трудовой деятельности Природный и бросовый материал.
«Уголок игр»	Расширение познавательного сенсорного опыта детей	Дидактический материал по сенсорному воспитанию Дидактические игры Настольно-печатные игры

«Строительная мастерская»	Проживание, преобразование познавательного опыта в продуктивной деятельности. Развитие ручной умелости, творчества. Выработка позиции творца	Напольный и настольный строительный материал; Пластмассовые и металлические конструкторы Схемы и модели для всех видов конструкторов Мягкие строительно - игровые модули Транспортные игрушки Схемы, иллюстрации отдельных построек (мосты, дома, корабли и др.)
«Игровая зона»	Реализация ребенком полученных и имеющихся знаний об окружающем мире в игре. Накопление жизненного опыта	Атрибутика для с/р игр по возрасту детей («Семья», «Больница», «Магазин», «Школа», «Парикмахерская», «Почта», «Библиотека», «Ателье») Предметы - заместители
«Уголок безопасности»	Расширение познавательного опыта, его использование в повседневной деятельности	Дидактические, настольные игры по профилактике ДТП Макеты перекрестков, районов, города Дорожные знаки Литература о правилах дорожного движения

«Патриотический уголок»	Расширение краеведческих представлений детей, накопление познавательного опыта	Государственная, городская, областная символика Образцы русских и саратовских - поволжских костюмов Наглядный материал: альбомы, картины, фотоиллюстрации и др. Предметы народно- прикладного Искусства Предметы русского быта Детская художественная литература.
-------------------------	--	---

«Книжный уголок»	Формирование умения самостоятельно работать с книгой, «добывать» нужную информацию.	Детская художественная литература в соответствии с возрастом детей Наличие художественной литературы Иллюстрации по темам Образовательной деятельности по ознакомлению с окружающим миром и ознакомлению с художественной литературой Материалы о художниках – иллюстраторах Портрет поэтов, писателей (старший возраст) Тематические выставки
«Театральный уголок»	Развитие творческих способностей ребенка, стремление проявить себя в играх-драматизациях	Ширма Элементы костюмов Различные виды театров (в соответствии с возрастом) Предметы декорации
«Творческая мастерская»	Проживание, преобразование познавательного опыта в продуктивной деятельности. Развитие ручной умелости, творчества. Выработка позиции творца	Цветная бумага ,картон Цветные карандаши, краски, кисти, тряпочки, пластилин (стеки, доски для лепки) Ножницы , клей, клеенки, тряпочки, салфетки для аппликации Бросовый материал (фольга, фантики от конфет и др.) Место для сменных выставок детских работ, совместных работ детей и родителей Место для сменных выставок произведений изоискусства Альбомы- раскраски Наборы открыток, картинки, книги и альбомы, иллюстрации, предметные картинки Предметы народно – прикладного искусства

«Спортивный уголок»	Обеспечение и регулирование уровня двигательной активности детей в режиме дня	Физкультурное оборудование для гимнастики после сна: ребристая дорожка, массажные коврики и мячи, резиновые кольца, кубики и другой спортивный инвентарь
«Музыкальный уголок»	Развитие творческих способностей в самостоятельном ритмической деятельности	Детские музыкальные инструменты Портреты композиторов Магнитофон Набор аудиозаписей Музыкальные игрушки Игрушки - самоделки Музыкально – дидактические игры и пособия

Уголки активности помечаются ярлыками (рисунками) и снабжаются четкими надписями крупными печатными буквами.

Материалы размещены в открытые пластмассовые контейнеры (коробки, корзины, банки и т.д.). При этом контейнеры, легкие и вместительные, располагаются на полках таким образом, чтобы ими было удобно пользоваться. Они систематизированы и снабжены необходимыми надписями и символами (слова + пиктограммы-картинки/фотографии). Материалы регулярно обновляются. Новый материал появляется не реже 1 раза в неделю.

При этом появление нового материала объявляется (например, на утреннем круге), дети с новым материалом ознакомлены и, при необходимости, обучены, как им можно пользоваться.

Все материалы в уголках активности обладают определенным запасом прочности, чтобы дети не боялись сломать или испортить их.

В теплый период года, когда большую часть времени дети проводят на прогулочных площадках (участках), РППС переносится на свежий воздух, на веранду, на площадки, где дети могут реализовать свои потребности в развитии, самостоятельности, движении, игре в теплое время года.

### **Часть, формируемая участниками образовательных отношений**

#### ***Создание эколого-развивающей среды***

1. Александров В.А., Мухин В. Д., Ракин А. Ю. Справочник садовода-любителя. – Изд. 2-е. – М., 1984.
2. Беме Л.Б. Жизнь птиц у нас дома. – Изд. 2-е. – М., 1968.
3. Брем А. Э. Жизнь животных. – Т. 2. Птицы. – М., 1992.
4. Вакуленко Б. В., Труевцева М. Ф. Декоративное садоводство. – М., 1982.

5. Глейзер С., Плонский В. Необычный аквариум. – М., 1988.
6. Тейлор Д. Все о кошке. – Лондон, Нью-Йорк, Штутгарт, Москва, 1997.
7. Тейлор Д. Все о собаке. – Лондон, Нью-Йорк, Штутгарт, Москва, 1997.
8. Жизнь животных. – В 7 томах. – М., 1983-1985.
9. Мир животных. Занимательные рассказы о животных. – СПб., 1995.
10. Махвин А. Д., Солоницына Л.П. Аквариум в школе. – М., 1984.
11. Пантелеев Г. Н. Оформление помещений дошкольных учреждений. – М., 1982.
12. Пантелеев Г. Н. Эстетика участка дошкольного учреждения. – М., 1988.
13. Синадская В. А, Рогожкин Д.А. Юному кролиководу.-М., 1985.
14. Смирнов Н.А. Домашний огород. – М., 1988.
15. Смирнов В.А. Советы начинающему аквариумисту. – М., 1992.
16. Цирлинг М. Б. Аквариум и водные растения. – СПб., 1991.

### **3.3. Материально-техническое обеспечение Программы, обеспеченность методическими материалами и средствами обучения и воспитания**

ДОО оснащено полным набором оборудования для различных видов детской деятельности в помещении и на участке, игровыми и физкультурными площадками, озелененной территорией.

В ДОО имеется необходимое оснащение и оборудование для всех видов воспитательной и образовательной деятельности обучающихся, педагогической, административной и хозяйственной деятельности:

- помещения для занятий и проектов, обеспечивающие образование детей через игру, общение, познавательно-исследовательскую деятельность и другие формы активности ребёнка с участием взрослых, и других детей
- оснащение РППС, включающей средства обучения и воспитания, подобранные в соответствии с возрастными и индивидуальными особенностями детей дошкольного возраста, содержания Программы;
- мебель, техническое оборудование, спортивный и хозяйственный инвентарь, инвентарь для художественного, театрального, музыкального творчества, музыкальные инструменты;
- административные помещения, методический кабинет;
- помещения для занятий специалистов (приспособленные: учитель-логопед, учитель - дефектолог, педагог-психолог, отдельный: музыкальный зал, спортивный зал);
- помещения, обеспечивающие охрану и укрепление физического и психологического здоровья, в том числе медицинский кабинет;
- оформленная территория и оборудованные участки для прогулки ДОО.

Согласно п. 32.10 ФОП ДО, по итогам мониторинга материальнотехнической базы ДОО: анализа образовательных потребностей обучающихся, кадрового потенциала, реализуемой Программы и других составляющих (с использованием данных цифрового сервиса по эксплуатации инфраструктуры), составляется инфраструктурный лист ДОО в целях обновления содержания и повышения качества ДО (ссылка на инфраструктурный лист, размещенный на сайте ДОО).

## **Обеспеченность методическими материалами и средствами обучения и воспитания**

### **Методическое обеспечение**

Для достижения полноты и качества использования, научных и практических знаний в образовательной деятельности дошкольного учреждения создана эффективная система информационного обеспечения. Для управления образовательным процессом и расширения возможности информирования социума в дошкольном учреждении созданы собственные информационные ресурсы: сайт, электронная почта.

<b>№ п/п</b>	<b>Наименование</b>	<b>Количество</b>
1	Компьютер в комплекте	1
2	Экран	1
3	Ноутбук	2
4	Проектор	1
5	Музыкальная портативная колонка	1
6	Телевизор	1
7	Навесные доски с магнитным основанием	3
8	Мольберты	3
9	Принтер	2

### **Учебно – методический комплект**

Примерное комплексно-тематическое планирование к программе «ОТ РОЖДЕНИЯ ДО ШКОЛЫ»: Младшая группа (3-4 года) Ред. сост. В. А. Вилюнова.

Примерное комплексно-тематическое планирование к программе «ОТ РОЖДЕНИЯ ДО ШКОЛЫ»: Средняя группа (4-5 лет) Ред. сост. А. А. Бывшева.

Примерное комплексно-тематическое планирование к программе «ОТ РОЖДЕНИЯ ДО ШКОЛЫ»: Старшая группа (5-6 лет) Ред. сост. А. А. Бывшева.

Примерное комплексно-тематическое планирование к программе «ОТ РОЖДЕНИЯ ДО ШКОЛЫ»: Подготовительная к школе группа (6-7 лет) Ред.сост. В. А. Вилюнова.

Программа и краткие методические рекомендации (3-4 лет), под редакцией Н.Е.Вераксы, Т.С.Комаровой, М.А.Васильевой, 2018 г.

Программа и краткие методические рекомендации (4-5 лет) под редакцией Н.Е.Вераксы, Т.С.Комаровой, М.А.Васильевой, 2018 г.

Программа и краткие методические рекомендации (5-6 лет) под редакцией Н.Е.Вераксы, Т.С.Комаровой, М.А.Васильевой, 2018 г.

Программа и краткие методические рекомендации (6-7 лет) под редакцией Н.Е.Вераксы, Т.С.Комаровой, М.А.Васильевой, 2018 г.

Программа «ОТ РОЖДЕНИЯ ДО ШКОЛЫ» (3-4 лет), под редакцией Н.Е.Вераксы, Т.С.Комаровой, М.А.Васильевой, 2018 г.

Программа «ОТ РОЖДЕНИЯ ДО ШКОЛЫ» (4 -5 лет), под редакцией Н.Е.Вераксы, Т.С.Комаровой, М.А.Васильевой, 2018 г.

Программа «ОТ РОЖДЕНИЯ ДО ШКОЛЫ» (5-6 лет), под редакцией Н.Е.Вераксы, Т.С.Комаровой, М.А.Васильевой, 2018 г.

Программа «ОТ РОЖДЕНИЯ ДО ШКОЛЫ» (6-7 лет), под редакцией Н.Е.Вераксы, Т.С.Комаровой, М.А.Васильевой, 2018 г.

Веракса А.Н. Индивидуальная психологическая диагностика ребенка 5-7 лет.  
Гербова В. В. Развитие речи в детском саду: Вторая группа раннего возраста (2-3 года).

Гербова В.В. Развитие речи в детском саду: Младшая группа (3-4 года).

Гербова В. В. Развитие речи в детском саду: Средняя группа (4-5 лет).

Гербова В. В. Развитие речи в детском саду: Старшая группа (5-6 лет).

Гербова В. В. Развитие речи в детском саду: Подготовительная к школе группа (6-7 лет).

Губанова Н.Ф. Игровая деятельность в детском саду. Программа и методические рекомендации для занятий с детьми 2-7 лет.

Дыбина О.В. Ознакомление с предметным и социальным окружением. Младшая группа (3-4 года)

Дыбина О.В. Ознакомление с предметным и социальным окружением. Средняя группа (4-5 года)

Дыбина О.В. Ознакомление с предметным и социальным окружением.

Старшая группа (5-6 года)

Дыбина О.В. Ознакомление с предметным и социальным окружением. Подготовительная к школе группа (6-7 года)

Зацепина М. Б. Жукова Г. Е Музыкальное воспитание в детском саду. Младшая группа (3-4 года).

Зацепина М.Б., Жукова Г.Е. Музыкальное воспитание в детском саду. Средняя группа (4-5 лет).

Зацепина М. Б., Жукова Г. Е. Музыкальное воспитание в детском саду: Старшая группа (5-6 лет).

Зацепина М.Б. Культурно-досуговая деятельность в детском саду. Программа и методические рекомендации для занятий с детьми 2-7 лет.

Зацепина М.Б. Музыкальное воспитание в детском саду. Программа и методические рекомендации для занятий с детьми 2-7 лет.

Зацепина М.Б., Антонова Т.В. Праздники и развлечения в детском саду. Методическое пособие для педагогов и музыкальных руководителей для работы с детьми 3-7 лет.

Комарова Т. С. Изобразительная деятельность в детском саду: Младшая группа (3-4 года).

Комарова Т. С. Изобразительная деятельность в детском саду: Средняя группа (4-5 лет).

Комарова Т. С. Изобразительная деятельность в детском саду: Старшая группа (5-6 лет).

Комарова Т. С. Изобразительная деятельность в детском саду: Подготовительная к школе группа (6-7)

Комарова Т. С. Изобразительная деятельность в детском саду (2-7 лет)

Комарова Т. С. Детское художественное творчество (2-7 лет)

Крашенинников Е.Е, О.Л.Холодова Развитие познавательных способностей дошкольников (4-7 лет)

Куцакова Л. В. Конструирование из строительного материала. Средняя группа (4-5 лет).

Куцакова Л. В. Конструирование из строительного материала. Старшая группа (5-6 лет).

Куцакова Л. В. Конструирование из строительного материала. Подготовительная к школе группа (6-7 лет).

Куцакова Л. В. Трудовое воспитание в детском саду (3-7 лет)

Пензулаева Л. И. Оздоровительная гимнастика: комплексы упражнений для детей 3-4 лет.

Пензулаева Л. И. Оздоровительная гимнастика: комплексы упражнений для детей 4-5 лет.

Пензулаева Л. И. Оздоровительная гимнастика: комплексы упражнения для детей 5-6 лет.

Пензулаева Л. И. Оздоровительная гимнастика: комплексы упражнения для детей 6-7 лет.

Пензулаева Л. И. Физическая культура в детском саду. Младшая группа (3-4 лет)

Пензулаева Л. И. Физическая культура в детском саду. Средняя группа (4-5 лет)

Пензулаева Л. И. Физическая культура в детском саду. Старшая группа (5-6 лет).

Пензулаева Л. И. Физическая культура в детском саду. Подготовительная к школе группа (6-7 лет).

Помораева И.А., Позина В. А. Формирование элементарных математических представлений: Вторая группа раннего возраста (2-3 года).

Помораева И. А., Позина В. А. Формирование элементарных математических представлений: Младшая группа (3-4 года).

Помораева И.А., Позина В.А. Формирование элементарных математических представлений: Средняя группа (4-5 лет).

Помораева И.А., Позина В.А. Формирование элементарных математических представлений: Старшая группа (5-6 лет).

Помораева И.А., Позина В.А. Формирование элементарных математических представлений: Подготовительная к школе группа (6-7 лет)

Саулина Т.Ф. Знакомим дошкольников с правилами дорожного движения (3-7 лет) Сборник подвижных игр / Автор-сост. Э. Я.

Степаненкова.

Соломенникова О.А. Ознакомление с природой в детском саду: Вторая группа раннего возраста (2-3 года).

Соломенникова О.А. Ознакомление с природой в детском саду: Младшая группа (3-4 года).

Соломенникова О.А. Ознакомление с природой в детском саду: Средняя группа (4-5 лет).

Соломенникова О.А. Ознакомление с природой в детском саду: Старшая группа (5-6 лет).

Соломенникова О.А. Ознакомление с природой в детском саду: Подготовительная к школе группа (6-7 лет).

Шиян О. А. Развитие творческого мышления. Работаем по сказке (3-7 лет).



## **НАГЛЯДНО-ДИДАКТИЧЕСКИЕ ПОСОБИЯ**

Белая К.Ю. Основы безопасности. Комплекты для оформления родительских уголков в ДОО: Младшая группа.

Белая К.Ю. Основы безопасности. Комплекты для оформления родительских уголков в ДОО: Средняя группа. ..

Белая К.Ю. Основы безопасности. Комплекты для оформления родительских уголков в ДОО: Старшая группа.

Белая К.Ю. Основы безопасности. Комплекты для оформления родительских уголков в ДОО: Подготовительная группа.

## **ХРЕСТОМАТИИ**

Хрестоматия для чтения детям в детском саду и дома 1-3 года.

Хрестоматия для чтения детям в детском саду и дома 3-4 года.

Хрестоматия для чтения детям в детском саду и дома: 4-5 лет.

Хрестоматия для чтения детям в детском саду и дома: 5-6 лет.

Хрестоматия для чтения детям в детском саду и дома: 6-7 лет.

## **ЭКОЛОГИЯ**

Система работы в младшей группе: 3-4 года. Юный эколог.

Система работы в средней группе: 4-5 лет. Юный эколог.

Система работы в старшей группе: 5-6 лет. Юный эколог.

Система работы в подготовительной к школе группе: 6-7 лет.

Календарь сезонный наблюдений (5-7 лет.) Юный эколог.

Народная педагогика в экологическом воспитании дошкольников. Методическое пособие.

Приобщение дошкольников к природе в детском саду и дома. Методическое пособие.

Система экологического воспитания дошкольников. Методическое пособие.

**Плакаты:** «Где в природе есть вода», «Зачем люди ходят в лес», «Зачем пилят деревья», «Как лесник заботится о лесе», «Кому нужны деревья», «Лес - многоэтажный дом», «Пищевые цепочки», «Этого не следует делать в лесу». Картины из жизни диких животных: «Бурый медведь». Наглядное пособие с методическими рекомендациями, «Заяц-беляк. Наглядное пособие с методическими рекомендациями».

## **НАРОДНОЕ ИСКУССТВО — ДЕТЯМ**

Народное искусство — детям. Методическое пособие / Под ред. Комарова Т.С.  
Альбомы для творчества: «Городецкая роспись», «Дымковская игрушка»,

«Жостовский букет», «Каргопольская игрушка», «Мастерская гжели»,  
«Мезенская роспись», «Полхов-Майдан», «Сказочная гжель», «Узоры Северной  
Двины», «Филимоновская игрушка», «Хохломская роспись», «Лепим народную  
игрушку», «Лубочные картинки».

Комплекты для творчества в еврослоте: «Городецкая роспись», «Дымковская  
игрушка», «Жостовский букет», «Сказочная гжель», «Узоры Северной Двины»  
«Филимоновские свистульки», «Хохломская роспись», «Цветочные узоры Полхов-  
Майдана».

**Наглядные пособия:** «Городецкая роспись», «Дымковская игрушка»,  
«Золотая хохлома», «Каргопольская игрушка», «Полхов Майдан», «Сказочная  
гжель», «Филимоновская игрушка».

**Плакаты:** «Гжель. Примеры узоров и орнаментов», «Гжель. Работы  
современных мастеров», «Полхов-Майдан. Примеры узоров и орнаментов», «Полхов-  
Майдан. Работы современных мастеров», «Филимоновская свистулька.  
Работы современных мастеров», «Хохлома. Примеры узоров и орнаментов»,  
«Хохлома. Работы современных мастеров».

#### **Информационные интернет ресурсы\*:**

**Список используемых сайтов в воспитательно-  
образовательном процессе:**

Поисковая система:

[www.yandex.ru](http://www.yandex.ru)

**Федеральные органы управления образованием:**

Министерство просвещения Российской Федерации <https://edu.gov.ru/>

Федеральная служба по надзору в сфере образования и науки (Рособрнадзор)  
<http://www.obrnadzor/>

Федеральный центр образовательного  
законодательства <http://www.lexed.ru/> \*Информационные интернет  
ресурсы используемые на безвозмездной основе.

**Региональные органы управления образованием:**

<http://minobr.saratov.gov.ru/>

**Муниципальные органы управления образованием:**

<https://www.admbal.ru/>

<https://ко-абмр.рф/>

**Федеральные информационно-образовательные порталы**

Федеральный портал «Российское образование» <http://www.edu.ru/>

Региональные информационно-образовательные ресурсы <https://soiro.ru/>

### Издательства учебной литературы

Мир энциклопедий «Аванта+» <http://www.avanta.ru/>

Издательство «Мозаика-Синтез» <http://www.msbook.ru/>

Издательство «Просвещение» <http://www.prosv.ru/>

Издательство «Школьная пресса» <http://www.schoolpress.ru>

Издательство «ДЕТСТВО-ПРЕСС» <https://detstvo-press.ru/>

### СМИ образовательной направленности

Журнал «Педсовет» <http://pedsovet.org/leaders/>

Журнал «Вестник образования России» <http://www.vestniknews.ru/>

Журнал «Справочник старшего воспитателя» [www.vospitatel.resob.ru](http://www.vospitatel.resob.ru)

### Электронные библиотеки, словари, энциклопедии

Русские словари. Служба русского языка <http://www.slovari.ru>

Словари и энциклопедии on-line на Академик.ру <http://dic.academic.ru/>

Словари русского языка на портале

«Грамота.ру» <http://www.gramota.ru/slovari/>

Толковые словари русского языка <http://www.sci.aha.ru/>

Портал ВСЕОБУЧ — все об образовании <http://www.edu-all.ru/> Коллекция «Мировая художественная культура» Российского общеобразовательного портала <http://window.edu.ru/>

Герои страны <http://www.warheroes.ru>

Журнал «Спасайкин» <http://spasay-kin.ru/>

«Дорога без опасности» <https://bdd-eor.edu.ru/>

### Часть, формируемая участниками образовательных отношений

#### *Методическое обеспечение*

1. Бочарова Н. И. Организация прогулок-походов с детьми старшего дошкольного возраста. Методические рекомендации для воспитателей дошкольных учреждений. – Орел, 1988.
2. Воспитание экологической культуры в дошкольном детстве. Технология экологического воспитания детей подготовительной группы – М.: Новая школа, 1995.
3. Градобоева Т. Экологическое воспитание детей // Дошкольное воспитание. – 1988. – № 7.

4. Захлебный А. Н. На экологической тропе (опыт экологического воспитания) // Новое в жизни, науке, технике. Серия «Педагогика и психология». – М., 1986. – № 5.
5. Захлебный А. Н. Учебная экологическая тропа // Биология в школе. – 1983. – №3.
6. Игра и ознакомление дошкольников с растениями: Методические рекомендации для воспитателей средней группы детского сада/Сост. И.А. Комарова. – Могилев, 1989.
7. Лучич М. В. Детям о природе. – Изд. 2-е. – М., 1989. 24. Марковская М. М. Уголок природы в детском саду. – М., 1989.
8. Мир природы и ребенок. Учебное пособие/Под. ред. Маневцевой Л.М., Саморуковой П. Г. – Изд. 2-е. – СПб., 1998.
9. Николаева С. Н. Воспитание экологической культуры в дошкольном детстве. – М., 1995.
10. Николаева С. Н. Роль игры в экологическом воспитании дошкольников. – М., 1996.
11. Николаева С. Н. Методика экологического воспитания детей дошкольного возраста. – М., 1998.
12. Плешаков А. А. Как знакомить детей с правилами поведения в природе // Начальная школа. – 1988. – №8.
13. Симонова А. П. Ключи от природы, или Этические беседы по экологии. – М., 1998.
14. Цветкова И. В. Экология для начальной школы. Игры и проекты. – Ярославль, 1997.
15. Экологическое воспитание в детских дошкольных учреждениях/Сост. А. М. Федотова. – Пермь, 1990.

#### 3.4. Перечень литературных, музыкальных, художественных, анимационных произведений для реализации Программы

<u>2 м. – 2 года</u>	<u>2-3 года</u>	<u>3-4 года</u>	<u>4-5 лет</u>	<u>5-6 лет</u>	<u>6-8 лет</u>
					

### 3.5. Режим и распорядок дня

#### Режим дня в МАДОУ с. Натальино (теплый период)

Виды деятельности		Вторая группа раннего возраста	Младшая группа	Средняя группа	Старшая группа	Подготовительная к школе группа
В детском саду		время	время	время	время	время
Приём, осмотр, самостоятельная деятельность (на улице)		07.00 – 08.00	07.00 – 08.00	07.00 - 08.10	07.00 - 08.10	07.00 – 08.10
Музыкально – ритмическая гимнастика (на улице)		08.00 – 08.10	08.00- 08.10	08.10 - 08.20	08.10 - 08.20	08.10 – 08.20
Подготовка к завтраку, завтрак		08.10 - 08.50	08.10- 08.45	08.20 - 08.55	08.20 - 08.45	08.20 – 08.40
Самостоятельная детская деятельность (Утренний круг)		08.50 – 09.20	08.45 – 09.20	08.55 – 09.35	08.45 – 09.45	08.40 – 09.50
Подготовка к прогулке, прогулка		09.20 – 11.20	09.20– 11.40	09.35 – 12.15	09.45 – 12.20	09.50 – 12.25
Возвращение с прогулки		11.20 – 11.40	11.40 – 12.00	12.15 – 12.35	12.20 – 12.40	12.25 – 12.45
Подготовка к обеду, обед		11.40 -12.10	12.00 – 12.30	12.35 -13.10	12.40 –13.10	12.45 –13.10
Подготовка ко сну, дневной сон		12.10 -15.10	12.30 – 15.10	13.10 -15.10	13.10 –15.10	13.10 –15.10
Постепенный подъем, воздушные и водные процедуры		15.10 -15.25	15.10 – 15.25	15.10 -15.25	15.10 – 15.30	15.10 – 15.30
Подготовка к полднику, полдник		15.25 - 15.50	15.25 – 15.50	15.25- 15.45	15.30 - 15.45	15.30 - 15.45
Игры, самостоятельная детская деятельность		15.50 – 16.30	15.50 – 16.30	15.45 – 16.35	15.45 – 16.35	15.45 – 16.35
Вечерний круг			16.30 – 16.40	16.35 -16.45	16.35 –16.45	16.35 –16.45
Подготовка к ужину, ужин		16.30 - 16.50	16.40 – 17.00	16.45 - 17.00	16.45 – 17.00	16.45 – 17.00
Подготовка к прогулке, прогулка, самостоятельная детская деятельность		16.50 - 18.10	17.00 – 18.40	17.00 - 18.40	17.00 – 18.45	17.00 – 18.50
Возвращение с прогулки, игры		18.10 – 19.00	18.40 – 19.00	18.40 – 19.00	18.45 – 19.00	18.50 – 19.00
Уход детей домой		19.00	19.00	19.00	19.00	19.00
Общий подсчет	прогулка	3 часа	3 часа 30 минут	3 часа 50 минут	3 часа 55 минут	4 часа
	самостоятельная деятельность	2 часа 30 минут	3 часа	3 часа 30 минут	4 часа	4 часа 30 минут
	дневной сон	3 часа	2 часа 40 минут	2 часа 35 минут	2 часа	2 часа

### Режим дня в МАДОУ с. Натальино (холодный период)

Виды деятельности		Вторая группа раннего возраста	Младшая группа	Средняя группа	Старшая группа	Подготовительная к школе группа
В детском саду		время	время	время	время	время
Приём, осмотр, самостоятельная деятельность		07.00 – 08.00	07.00 – 08.00	07.00 – 08.00	07.00 – 08.10	07.00 – 08.10
Музыкально – ритмическая гимнастика		08.00 – 08.05	08.00 – 08.10	08.00 – 08.10	08.10 – 08.20	08.10 – 08.20
Подготовка к завтраку, завтрак		08.05 – 08.35	08.10 – 08.35	08.10 – 08.30	08.20 – 08.40	08.20 – 08.40
Самостоятельная детская деятельность (Утренний круг)		08.35 – 09.15	08.35 – 09.00	08.30 – 09.00	08.40 – 09.00	08.40 – 09.00
Непосредственно – организованная деятельность		08.45 – 08.55; 09.05 – 09.15 ( по подгруппам)	09.00 – 09.15 09.25 – 09.40	09.00 – 09.20; 09.30 – 09.50	09.00 – 09.25 09.35 – 10.00	09.00 – 09.30; 09.40 – 10.10; 10.20 – 10.50
Игры, самостоятельная деятельность		09.15 – 10.00	09.40 – 10.20	09.50 – 10.40	10.00 – 10.50	10.50 – 11.00
Подготовка к прогулке, прогулка		10.00 – 11.25	10.20 – 11.50	10.40 – 12.20	10.50 – 12.30	11.00 – 12.30
Возвращение с прогулки		11.25 – 11.40	11.50 – 12.00	12.20 – 12.35	12.30 – 12.40	12.30 – 12.40
Подготовка к обеду, обед		11.40 – 12.10	12.00 – 12.30	12.35 – 13.00	12.40 – 13.00	12.40 – 13.00
Подготовка ко сну, дневной сон		12.10 – 15.10	12.30 – 15.10	13.00 – 15.00	13.00 – 15.00	13.00 – 15.00
Постепенный подъем, воздушные и водные процедуры		15.10 – 15.25	15.10 – 15.25	15.00 – 15.15	15.00 – 15.15	15.00 – 15.15
Подготовка к полднику, полдник		15.25 – 15.50	15.25 – 15.50	15.15 – 15.35	15.15 – 15.35	15.15 – 15.35
Игры, организованная деятельность		15.50 – 16.30	15.50 – 16.30	15.35 – 16.35	15.35 – 16.35	15.35 – 16.35
Вечерний круг			16.30 – 16.40	16.35 – 16.45	16.35 – 16.45	16.35 – 16.45
Подготовка к ужину, ужин		16.30 – 16.50	16.40 – 17.00	16.45 – 17.00	16.45 – 17.00	16.45 – 17.00
Подготовка к прогулке, прогулка, самостоятельная детская деятельность		16.50 – 18.10	17.00 – 18.30	17.00 – 18.30	17.00 – 18.35	17.00 – 18.45
Возвращение с прогулки, игры		18.10 – 19.00	18.30 – 19.00	18.30 – 19.00	18.35 – 19.00	18.45 – 19.00
Уход детей домой		19.00	19.00	19.00	19.00	19.00
Общий подсчет	прогулка	2 часа 45 минут	3 часа	3 часа 10 минут	3 часа 15 минут	3 часа 15 минут
	самостоятельная деятельность (без учёта прогулки)	3 часа 15 минут	3 часа 15 минут	3 часа 50 минут	3 часа 20 минут	3 часа
	дневной сон	3 часа	2 часа 40 минут	2 часа	2 часа	2 часа

**Часть, формируемая участниками образовательных отношений:**

*Организация режима и распорядка пребывания детей в образовательном учреждении в части, формируемой участниками образовательных отношений, полностью совпадают с организацией режима пребывания детей в образовательном учреждении обязательной части Программы*

**3.6. Календарный план воспитательной работы с учетом особенностей традиционных событий, праздников, мероприятий**

<b>Месяц</b>	<b>Неделя</b>	<b>Название мероприятия</b>	<b>Направления</b>	<b>Форма проведения</b>	<b>Возраст детей</b>	<b>Ответственный</b>
<b>Сентябрь</b>	1 неделя	1 сентября: День знаний	Патриотическое, познавательное	Праздник	Воспитанники всех возрастных групп	Воспитатели, муз. руководители, инструктор ФК
	2 неделя	3 сентября: День окончания Второй мировой войны, День солидарности в борьбе с терроризмом	Патриотическое, познавательное	Беседы, просмотр видеофильмов, иллюстраций	Воспитанники подготовительных к школе групп	Ст. Воспитатель, воспитатели
		3 сентября: День города Балаково	Патриотическое, познавательное	Беседы, просмотр видеофильмов, иллюстраций, выставка рисунков	Воспитанники всех возрастных групп	Воспитатели
	8 сентября: Международный день распространения грамотности	Познавательное	Беседы, игры	Воспитанники подготовительных к школе групп	Воспитатели	



	3 неделя	9 сентября: 105 лет со дня рождения Л.Н.Толстого	Патриотическое, духовно-нравственное, эстетическое, познавательное	Чтение художественной литературы, рассматривание иллюстраций	Воспитанники всех возрастных групп	Воспитатели
	4 неделя	18 сентября: Российский день леса	Патриотическое, эстетическое, познавательное, трудовое, экологическое	Беседы, просмотр видеофильмов, экологические игры Акция: сбор макулатуры	Воспитанники всех возрастных групп	Ст. Воспитатель, воспитатели
	5 неделя	27 сентября: День воспитателя и всех дошкольных работников	Патриотическое, Познавательное, социальное	Поздравления сотрудников, выставка рисунков	Воспитанники всех возрастных групп	Ст. Воспитатель, воспитатели, муз. руководители, инструктор ФК
<b>Октябрь</b>	1 неделя	1 октября: День пожилых людей	Патриотическое, социальное, духовно-нравственное, познавательное	Акция «Помоги бабушке/дедушке», беседы, изготовление подарков,	Воспитанники всех возрастных групп	Ст. Воспитатель, Воспитатели
		2 октября: День детского здоровья	Физическое и оздоровительное	Развлечение	Воспитанники всех возрастных групп	Воспитатели, инструктор ФК
		4 октября: Всемирный день животных	Патриотическое, социальное, духовно-нравственное, познавательное, эстетическое,	Беседы, чтение художественной литературы, театрализованная игра по сказке К.И. Чуковского «Айболит»	Воспитанники всех возрастных групп Воспитанники подготовительных к школе групп	Воспитатели, муз. руководители

			экологическое			
		5 октября: День учителя	Познавательное, патриотическое, социальное, трудовое	Изготовление открыток, беседы,	Воспитанники подготовительных к школе групп	Воспитатели
2 неделя		8 октября: 200 лет со дня рождения С.Т.Аксакова	Познавательное, патриотическое	Беседы, чтение художественной литературы, выставка рисунков	Воспитанники всех возрастных групп	Воспитатели

		15 октября: День отца	Познавательное, патриотическое, физическое и оздоровительное, социальное, эстетическое	Выставка рисунков, изготовление поделок, развлечение	Воспитанники всех возрастных групп	Ст. Воспитатель, воспитатели, муз. руководители, инструктор ФК
	3 неделя	16 октября: Международный день хлеба	Познавательное, патриотическое, трудовое	Беседы, чтение художественной литературы, изготовление поделок, развлечение	Воспитанники всех возрастных групп	Воспитатели, муз. руководители
	4 неделя	25 октября: 180 лет со дня рождения Э.Успенского	Познавательное, патриотическое, духовно-нравственное	Чтение художественной литературы, рассматривание иллюстраций, выставка рисунков	Воспитанники всех возрастных групп	Воспитатели

<b>Ноябрь</b>	1 неделя	4 ноября: День народного единства	Познавательное, патриотическое, духовно-нравственное, трудовое, физическое и оздоровительное	Коллективная работа, спортивное развлечение, беседы	Воспитанники всех возрастных групп	Ст. Воспитатель, воспитатели, инструктор ФК
	2 неделя	5 ноября: 145 лет со дня рождения Петрова-Водкина	Познавательное, патриотическое, эстетическое	Рассматривание иллюстраций, картин, беседы	Воспитанники старших и подготовительных к школе групп	Воспитатели
		9 ноября: 205 лет со дня рождения И.Тургенева	Познавательное, патриотическое, эстетическое	Чтение художественной литературы, рассматривание иллюстраций,	Воспитанники всех возрастных групп	Воспитатели
	3 неделя	13 ноября: Всемирный день доброты	Познавательное, духовно-нравственное	Беседы, фотовыставка, волонтерство (старшие группы помогают младшим)	Воспитанники всех возрастных групп	Воспитатели
	4 неделя	26 ноября: День матери	Познавательное, патриотическое, физическое и оздоровительное, социальное, эстетическое	Выставка рисунков, изготовление поделок, развлечение	Воспитанники всех возрастных групп	Ст. Воспитатель, воспитатели, муз. руководители, инструктор ФК
		30 ноября: Всемирный день домашних животных	Познавательное, патриотическое, духовно-нравственное	Беседы, чтение художественной литературы, выставка, квесты	Воспитанники всех возрастных групп	Воспитатели

		30 ноября: День Государственного герба Российской Федерации	Патриотическое, Познавательное,	Беседы	Воспитанники старшего дошкольного возраста	Воспитатели
Декабрь	1 неделя	1 декабря: 110 лет со дня рождения В.Драгунского	Познавательное, патриотическое, духовно-нравственное	Чтение художественной литературы, рассматривание иллюстраций	Воспитанники всех возрастных групп	Воспитатели
		3 декабря: День неизвестного солдата	Познавательное, патриотическое, духовно-нравственное	Беседы	Воспитанники старшего дошкольного возраста	Воспитатели
		3 декабря: Международный день инвалидов	социальное, духовно-нравственное, познавательное	Беседы	Воспитанники всех возрастных групп	Воспитатели
	2 неделя	5 декабря: День добровольца (волонтера) в России	Познавательное, патриотическое, духовно-нравственное, социальное, трудовое	Беседы, акции, фото-выставка,	Воспитанники всех возрастных групп	Ст.воспитатель, воспитатели
		8 декабря: Международный день художника	Познавательное, эстетическое	Тематический день «Я художник хоть куда!», рассматривание репродукций картин разных жанров	Воспитанники всех возрастных групп	Воспитатели
	3 неделя	12 декабря: День Конституции Российской Федерации	Познавательное, патриотическое, духовно-нравственное	Беседы, поднятие флага РФ, прослушивание гимна	Воспитанники всех возрастных групп	Ст.воспитатель, воспитатели, муз. руководитель

		13 декабря: День медведя	Познавательное, экологическое	Продуктивная деятельность, подвижные игры	Воспитанники всех возрастных групп	Воспитатели
	4 неделя	22 декабря: День Российского хоккея	Познавательное, физическое и оздоровительное	Спортивные соревнования, беседы	Воспитанники всех возрастных групп	Воспитатели, инструктор ФК
	5 неделя	31 декабря: Новый год	Патриотическое, познавательное, социальное	Новогодние утренники, беседы	Воспитанники всех возрастных групп	Ст.воспитатель, воспитатели, муз. руководители
<b>Январь</b>	1 неделя					
	2 неделя	11 января: День заповедников и национальных парков	Познавательное, экологическое	Беседы, выставка рисунков, эстафеты	Воспитанники всех возрастных групп	Воспитатели, инструктор ФК
	3 неделя	21 января: Всемирный день снега	Познавательное, экологическое, трудовое	Беседы, игры на улице, постройки из снега	Воспитанники всех возрастных групп	Воспитатели, инструктор ФК
	4 неделя	27 января: День снятия блокады Ленинграда	Патриотическое, познавательное	Беседы, рассматривание иллюстраций, видеофильмов	Воспитанники старшего дошкольного возраста	Воспитатели

<b>Февраль</b>	1 неделя	2 февраля: День разгрома советскими войсками немецкофашистских войск в Сталинградской битве	Патриотическое, познавательное	Беседы, рассмотрение иллюстраций, видеофильмов, презентаций	Воспитанники старшего дошкольного возраста	Воспитатели
----------------	----------	---	--------------------------------	---	--	-------------

	2 неделя	8 февраля: День Российской науки	Патриотическое, познавательное	Экспериментирование и исследовательская деятельность, беседа	Воспитанники всех возрастных групп	Воспитатели
		9 февраля: День зимних видов спорта в России	Познавательное, физическое и оздоровительное, патриотическое	Беседы, выставка рисунков, эстафеты	Воспитанники всех возрастных групп	Воспитатели, инструктор ФК
	3 неделя	14 февраля: Международный день дарения книг	Социальное, эстетическое	Беседы, акция, фото-выставка	Воспитанники всех возрастных групп	Ст.воспитатель, воспитатели
	4 неделя	21 февраля: Международный день родного языка	Патриотическое, познавательное	Беседы, творческий конкурс	Воспитанники всех возрастных групп	Ст.воспитатель, воспитатели, муз. руководители
		23 февраля: День защитника Отечества	Патриотическое, познавательное	Беседы, спортивные развлечения, военноспортивная игра «Зарница»	Воспитанники всех возрастных групп	Воспитатели, инструктор ФК, муз. руководители

		20-26 февраля: Неделя Масленицы	Патриотическое, познавательное, социальное, духовнонравственное	Беседы, игры, эстафеты, выставки, развлечение	Воспитанники всех возрастных групп	Ст.воспитатель, воспитатели, инструктор ФК, муз. руководители
<b>Март</b>	1 неделя	1 марта: Всемирный день иммунитета	Физическое и оздоровительное, познавательное	Спортивное развлечение, беседы	Воспитанники старшего дошкольного возраста	Воспитатели, инструктор ФК
		1 марта: День весны	Познавательное, экологическое	Музыкальное развлечение	Воспитанники младших групп	Воспитатели, муз. руководители
	2 неделя	8 марта: Международный женский день	Патриотическое, эстетическое, социальное, трудовое, духовно-нравственное	Выставка рисунков, поделок, развлечение	Воспитанники всех возрастных групп	Ст.воспитатель, воспитатели, инструктор ФК, муз. руководители
	3 неделя	9 марта: 90 лет со дня рождения Ю.А.Гагарина	Патриотическое, социальное, духовнонравственное	Беседы, выставки рисунков, просмотр видеофильмов	Воспитанники старшего дошкольного возраста	Воспитатели
		14 марта: Международный день рек	Познавательное, экологическое	Беседы, чтение художественной литературы, д/игры	Воспитанники всех возрастных групп	Воспитатели

		15 марта: День добрых дел	Познавательное, духовно-нравственное, трудовое	Беседы, чтение художественной литературы, волонтерство в саду	Воспитанники всех возрастных групп	Ст.воспитатель, воспитатели
	4 неделя	18 марта: День воссоединения Крыма с Россией	Патриотическое, социальное, духовнонравственное	Беседы, виртуальная экскурсия по Крыму	Воспитанники старшего дошкольного возраста	Ст.воспитатель, воспитатели
		20 марта: Всемирный день театра для детей и молодежи	Эстетическое, социальное, трудовое, духовно-нравственное	Конкурс постановок театральных, изготовление атрибутов	Воспитанники всех возрастных групп	Ст.воспитатель, воспитатели, муз. руководители
	5 неделя	30 марта: Час Земли, день защиты Земли	Эстетическое, социальное, духовнонравственное, трудовое	Беседы, презентации, выставки рисунков	Воспитанники всех возрастных групп	Воспитатели

<b>Апрель</b>	1 неделя	1 апреля: День смеха	Познавательное, социальное	Развлечение, игры	Воспитанники всех возрастных групп	Воспитатели, муз. руководители
		6 апреля: Международный день спорта, 7 апреля: Всемирный день здоровья	Физическое и оздоровительное, Познавательное, экологическое	Беседы, рассматривание иллюстраций, презентации, спортивные развлечения	Воспитанники всех возрастных групп	Ст.воспитатель, воспитатели, инструктор ФК



	2 неделя	12 апреля: День космонавтики	Патриотическое, эстетическое, социальное, трудовое, познавательное, духовно-нравственное	Беседы, рассматривание иллюстраций, презентации, развлечения, выставка рисунков и поделок	Воспитанники всех возрастных групп	Ст.воспитатель, воспитатели, муз. руководители
	3 неделя	15 апреля: День экологических знаний	Познавательное, экологическое, духовно-нравственное	Беседы, экспериментальная деятельность	Воспитанники всех возрастных групп	Воспитатели
	4 неделя	22 апреля: Международный день матери-Земли	Познавательное, экологическое, духовно-нравственное, эстетическое	Экологическая акция «День земли» (беседы, продуктивная деятельность, трудовая деятельность), выставка плакатов	Воспитанники всех возрастных групп	Ст.воспитатель, воспитатели
	5 неделя	28 апреля: День работников скорой помощи	Познавательное, патриотическое, социальное	Беседы, игры, презентации	Воспитанники всех возрастных групп	Воспитатели
		30 апреля: День пожарной охраны	Познавательное, патриотическое, социальное	Беседы, игры, презентации, экскурсия в пожарную часть	Воспитанники всех возрастных групп	Воспитатели
<b>Май</b>	1 неделя	1 мая: Праздник Весны и Труда	Патриотическое, духовно-нравственное, познавательное, социальное, трудовое, физкультурнооздоровительное	Беседы, посадка цветов на территории сада, выставка рисунков и плакатов, развлечения	Воспитанники всех возрастных групп	Ст.воспитатель, воспитатели, инструктор ФК, музыкальные руководители

2 неделя	9 мая: День Победы	Патриотическое, духовно-нравственное, познавательное, социальное	Развлечение, беседы, выставка рисунков, игры, просмотр видеофильмов, экскурсия к школе, посвященная 9 мая	Воспитанники старшего дошкольного возраста	Ст.воспитатель, воспитатели, инструктор ФК, музыкальные руководители
3 неделя	15 мая: Международный день семьи	Патриотическое, духовно-нравственное, социальное, трудовое	Беседы, фотоколлажи, изготовление поделок	Воспитанники всех возрастных групп	Ст.воспитатель, воспитатели
	18 мая: Международный день музеев	Эстетическое, социальное, трудовое, духовно-нравственное, познавательное	Беседы, акция, создание минимусеев, экскурсия в музей	Воспитанники всех возрастных групп	Ст.воспитатель, воспитатели, инструктор ФК, музыкальные руководители
4 неделя	20 мая: День Волги	Патриотическое, духовно-нравственное, познавательное, экологическое	Беседы, игры, презентации, просмотр видеофильмов	Воспитанники всех возрастных групп	Воспитатели
	24 мая: День славянской письменности и культуры	Патриотическое, духовно-нравственное, Познавательное, физкультурнооздоровительное	Беседы, игры, спортивный досуг	Воспитанники всех возрастных групп	Воспитатели, инструктор ФК
5 неделя	27 мая: Общероссийский день библиотек	Патриотическое, духовно-нравственное, познавательное, социальное, эстетическое	Беседы, выставки, волонтерство, акция (почини книгу)	Воспитанники всех возрастных групп	Ст.воспитатель, воспитатели

<b>Июнь</b>	1 неделя	1 июня: День защиты детей	Физкультурнооздоровительное, познавательное, социальное	Беседы, развлечение, рисование мелками	Воспитанники всех возрастных групп	Воспитатели, инструктор ФК, музыкальные руководители
		6 июня: День русского языка, день А.С.Пушкина	Патриотическое, духовно-нравственное, познавательное	Беседы, чтение художественной литературы, акция, выставка рисунков	Воспитанники всех возрастных групп	Ст.воспитатель, воспитатели
	2 неделя	12 июня: День России	Патриотическое, духовно-нравственное, познавательное	Беседы, развлечение, рисование мелками	Воспитанники всех возрастных групп	Воспитатели, музыкальные руководители
	3 неделя	21 июня: Международный день цветка	Познавательное, духовно-нравственное, эстетическое	Беседы, игры, просмотр видеофильмов, выставка рисунков	Воспитанники всех возрастных групп	Воспитатели
		22 июня: День памяти и скорби, день начала Вов	Социальное, патриотическое, познавательное, духовно-нравственное	Беседы, просмотр видеофильмов, акция «Свеча памяти»	Воспитанники старшего дошкольного возраста	Воспитатели
	4 неделя	23 июня: Международный олимпийский день	Физкультурнооздоровительное, познавательное	Спортивный досуг, беседы, просмотр видеофильмов, иллюстраций	Воспитанники всех возрастных групп	Воспитатели, инструктор ФК
<b>Июль</b>	1 неделя	2 июля: День сюрпризов	Познавательное, социальное, эстетическое, трудовое	Волонтерство, изготовление подарков	Воспитанники всех возрастных групп	Воспитатели

	2 неделя	8 июля: День любви, семьи и верности	Патриотическое, духовно-нравственное, познавательное, социальное, трудовое	Беседы, выставка рисунков и фотовыставка, изготовление подарков	Воспитанники всех возрастных групп	Воспитатели
	3 неделя	20 июля: Международный день шахмат	Духовно-нравственное, познавательное, социальное	Беседы, турнир по шахматам	Воспитанники старшего дошкольного возраста	Ст.воспитатель, воспитатели
	4 неделя	23 июля: Всемирный день китов и дельфинов	Духовно-нравственное, познавательное, экологическое	Беседы, выставка рисунков, просмотр видеофильмов	Воспитанники всех возрастных групп	Воспитатели
	5 неделя	29 июля: Международный день тигров	Духовно-нравственное, познавательное, экологическое	Беседы, выставка рисунков, просмотр видеофильмов	Воспитанники всех возрастных групп	Воспитатели
АВГУСТ	1 неделя	3 августа: День арбуза	Познавательное, экологическое, физкультурнооздоровительное	Беседы, спортивный досуг	Воспитанники всех возрастных групп	Воспитатели, инструктор ФК
	2 неделя	5 августа: Международный день светофора	Познавательное	Беседы, игры, творческие выставки	Воспитанники всех возрастных групп	Воспитатели
	3 неделя	12 августа: День физкультурника	Патриотическое, познавательное, экологическое, физкультурнооздоровительное	Беседы, игры, спортивное развлечение, выставки спортивных уголков в группах	Воспитанники всех возрастных групп	Ст.воспитатель, воспитатели, инструктор ФК

	17 августа: День самовара	Патриотическое, познавательное	Беседы, выставки рисунков, игры	Воспитанники всех возрастных групп	Воспитатели
4 неделя	22 августа: День Государственного флага Российской Федерации	Патриотическое, познавательное, социальное, духовнонравственное	Беседы, выставки рисунков, плакатов, акция, развлечение	Воспитанники всех возрастных групп	Ст.воспитатель, воспитатели, музыкальные руководители
5 неделя	27 августа: День российского кино	Патриотическое, познавательное, социальное, эстетическое	Беседы, создание видеофильма про детский сад	Воспитанники всех возрастных групп	Ст.воспитатель, воспитатели, музыкальные руководители

## IV. ДОПОЛНИТЕЛЬНЫЙ РАЗДЕЛ

### Краткая презентация Программы

Образовательная программа дошкольного образования (далее – Программа) муниципального автономного дошкольного образовательного учреждения – детский сад № 1 села Натальино Балаковского района Саратовской области (далее - ДОО) разработана в соответствии с:

Федеральным государственным образовательным стандартом дошкольного образования (далее - Стандарт);

Федеральной образовательной программой дошкольного образования (далее – ФОП ДО); учетом нормативных правовых актов, содержащих обязательные требования к условиям организации ДОО; учетом особенностей образовательной организации, региона, образовательных потребностей и запросов родителей воспитанников.

Программа состоит из обязательной части и части, формируемой участниками образовательных отношений. Обе части являются взаимодополняющими и необходимыми с точки зрения реализации Стандарта:

<b>Обязательная часть Программы</b>	<b>Часть, формируемая участниками образовательных отношений</b>
ФОП ДО – утверждена Приказом Министерства просвещения Российской Федерации №1028 от 25 ноября 2022г. Реализуется педагогическими работниками ДОО во всех помещениях и на территории детского сада, со всеми детьми ДОО. Составляет, примерно 80% от общего объема Программы.	<i>Программа экологического воспитания в детском саду «Юный эколог» (С.Н. Николаева) дополняет содержание экологического воспитания в образовательной области «Познавательное развитие»</i> Реализуется педагогическими работниками ДОО во всех помещениях и на территории детского сада, со всеми детьми ДОО. Составляет, примерно 20% от общего объема Программы.

## **Возрастные и иные категории детей, на которых ориентирована Программа.**

Программа охватывает детей с 2 до 7 лет и ориентирована на категории воспитанников ДОО группы общеразвивающей направленности: от 2 до 3 лет – группа раннего возраста; от 3 до 4 лет – младшая группа, от 4 до 5 лет – средняя группа; от 5 до 6 лет – старшая группа; от 6 до 7 лет – подготовительная к школе группа.

МАДОУ детский сад № 18 работает в условиях 12 и 10 - часового пребывания. Группы функционируют в режиме 5 - дневной рабочей недели.

Программа ДОО опирается на **Федеральную образовательную программу дошкольного образования (ФОП ДО)**, утвержденную Приказом Министерства просвещения Российской Федерации №1028 от 25 ноября 2022г.



ФОП ДО реализуется педагогическими работниками ДОО во всех помещениях и на территории детского сада, со всеми детьми ДОО. Составляет, примерно 80% от общего объема Программы.

## **Характеристика взаимодействия педагогического коллектива с семьями детей.**

### **Направления взаимодействия с семьями воспитанников**

<b>Направление</b>	<b>Цель направления</b>
Информационно-аналитическое	Выявление интересов, потребностей, запросов родителей, уровня их педагогической грамотности
Познавательное	Ознакомление родителей с возрастными и психологическими особенностями детей дошкольного возраста. Формирование у родителей практических навыков воспитания детей
Досуг	Установление эмоционального контакта между родителями, детьми и педагогами

Наглядно- информационные: информационно- ознакомительные; информационно-просветительские	Ознакомление родителей с работой дошкольного учреждения, особенностями воспитания детей. Формирование у родителей знаний о воспитании и развитии детей
Информационно-аналитическое	Выявление интересов, потребностей, запросов родителей, уровня их педагогической грамотности

### **Основные формы взаимодействия с семьями воспитанников**

<b>Изучение запросов и потребностей родителей</b>	<b>Обучение и информирование родителей</b>	<b>Обмен и распространение педагогического опыта родителей</b>	<b>Итоговые мероприятия</b>
Доверительная беседа Анкетирование Собрания Встречи	Тренинги Игры Памятки Стендовая информация Консультации Собрания Сайт ДОУ	Родительские встречи Проектная деятельность	Акции Конкурсы Развлечения Семейные праздники